

ACO Showerfloor für Linienentwässerung

Produktbeschreibung

Komponenten:

- Profile Stahl verzinkt
- Verbindungselemente aus Kunststoff
- Glasfaserverstärkte Trägerplatten aus PP mit Vlies kaschiert

Gefälle: individuell auf die Einbausituation einzustellen

Schallschutz:

- Füße schallentkoppelt
- schalldämpfende Trägerplatten

Montage: einbaufertig und direkt befliesbar

Rinne: Oberfläche elektropoliert

Lieferung: Trägersystem mit Trägerplatten und Montagekleber

Höhenverstellbarkeit: 45 mm mittels:

- Justierfüße mit Verstellung von oben
- Standfüße mit Schnellverstellung

Ergänzungsbauteil: ACO ShowerStep


Einbauhöhe: 115–160 mm bis Oberkante

Trägerplatte

Produktvorteile

- Minimale Einbauhöhe
- Erfüllt alle Schallschutzstufen (SSSt nach VDI 4100)
- Keine Überschneidung der Gewerke, keine Estrich-trocknung notwendig
- Einbauhöhe und Gefälle frei justierbar
- Einfache und schnelle Höhenverstellung von oben

Produktabbildung



ACO Showerfloor für Linienentwässerung – Bodensystem

mit Wandaufkantung

Abbildung/Zeichnung	L (mm)	B (mm)	Sicht- maßrinne C (mm)	Preis- gruppe	Artikel-Nr.	Gewicht	Euro/Stk.
	1200	900	700	PG100	9010.80.88	19,60	531,40
		1200	900	PG100	9010.80.89	23,80	567,80

ACO Showerfloor für Linienentwässerung – Rinnenkörper und Ablaufkörper

Rinnenkörper M+ mit Wandaufkantung

Abbildung/Zeichnung	Passend für	L1 (mm)	L2 (mm)	B (mm)	Preisgruppe	Artikel-Nr.	Gewicht	Euro/Stk.
	ShowerFloor 9010.80.88	700	804	155	PG100	9010.87.10	3,15	372,40
		800	904	155	PG100	9010.87.11	3,35	388,10
	ShowerFloor 9010.80.89	900	1004	155	PG100	9010.87.12	3,55	397,30
		1000	1104	155	PG100	9010.87.13	3,70	406,50

Bestellinformation Ablaufkörper

Abbildung/Zeichnung	Beschreibung	Preisgruppe	Artikel-Nr.	Gewicht	Euro/Stk.
	Abgang: waagrecht DN 40/50 Sperrwasserhöhe: 50 mm Einbauhöhe: 125–165 mm	PG100	9010.81.20	0,24	32,80
	Abgang: waagrecht DN 40/50 Sperrwasserhöhe: 30 mm Einbauhöhe: 115–165 mm	PG100	9010.81.21	0,22	32,80
	Abgang: senkrecht DN 50 Sperrwasserhöhe: 50 mm Einbauhöhe: 115–165 mm	PG100	9010.81.23	0,24	32,80

Zubehör

Beschreibung	Preisgruppe	Artikel-Nr.	Gewicht	Euro/Stk.
Haarsieb	PG100	9010.81.24	0,1	14,50



ACO ShowerFloor für Linienentwässerung – Designroste Edelstahl

Edelstahl – Designroste

Design	Beschreibung	L (mm)	B (mm)	Preis- gruppe	Artikel-Nr.	Gewicht	Euro/Stk.
	Piano	700	77	PG100	9010.72.12	0,97	90,10
		800	77	PG100	9010.72.13	1,03	113,00
		900	77	PG100	9010.72.14	1,11	115,40
		1000	77	PG100	9010.72.15	1,21	118,90
	Stripe	700	77	PG100	9010.78.82	1,30	198,30
		800	77	PG100	9010.78.83	1,50	205,00
		900	77	PG100	9010.78.84	1,70	208,50
		1000	77	PG100	9010.78.85	1,80	212,80
	Twist	700	77	PG100	9010.76.82	1,00	174,60
		800	77	PG100	9010.76.83	1,10	191,50
		900	77	PG100	9010.76.84	1,10	197,20
		1000	77	PG100	9010.76.85	1,20	198,30
	Linear	700	77	PG100	9010.72.01	0,97	229,10
		800	77	PG100	9010.72.02	1,03	240,70
		900	77	PG100	9010.72.03	1,11	258,10
		1000	77	PG100	9010.72.04	1,21	269,60
	Flag	700	77	PG100	0153.73.69	1,20	90,10
		800	77	PG100	0153.73.70	1,30	113,00
		900	77	PG100	0153.73.71	1,40	115,40
		1000	77	PG100	0153.73.72	1,60	118,90
	Mix	700	77	PG100	9010.56.03	1,20	90,10
		800	77	PG100	9010.56.04	1,30	113,00
		900	77	PG100	9010.56.05	1,40	115,40
		1000	77	PG100	9010.56.06	1,60	118,90
	Wave	700	77	PG100	0153.73.42	1,20	90,10
		800	77	PG100	0153.73.43	1,30	113,00
		900	77	PG100	0153.73.44	1,40	115,40
		1000	77	PG100	0153.73.45	1,60	118,90
	Quadrato	700	77	PG100	0153.73.59	1,20	90,10
		800	77	PG100	0153.73.60	1,30	113,00
		900	77	PG100	0153.73.61	1,40	115,40
		1000	77	PG100	0153.73.62	1,60	118,90
	Signature	700	77	PG100	auf Anfrage		
		800	77	PG100	auf Anfrage		
		900	77	PG100	auf Anfrage		
		1000	77	PG100	auf Anfrage		




ACO ShowerFloor für Linienentwässerung – Designroste Edelstahl

Roste ausfließbar

Design	Beschreibung	L (mm)	B (mm)	Preis- gruppe	Artikel-Nr.	Gewicht	Euro/Stk.
	Floor (befliesbar, max. 10mm)	700	77	PG100	9010.78.87	1,00	198,30
		800	77	PG100	9010.78.88	1,10	205,00
		900	77	PG100	9010.78.89	1,10	208,50
		1000	77	PG100	9010.78.90	1,10	212,80
	Twist (befliesbar, max. 10mm)	700	77	PG100	9010.76.82	1,00	174,60
		800	77	PG100	9010.76.83	1,10	191,50
		900	77	PG100	9010.76.84	1,10	197,20
		1000	77	PG100	9010.76.85	1,20	198,30

ACO ShowerFloor für Linienentwässerung – Designroste Glas

Glasabdeckungen

Design	Beschreibung	L (mm)	B (mm)	Preis- gruppe	Artikel-Nr.	Gewicht	Euro/Stk.
	Glas, schwarz	700	77	PG100	9010.56.67	1,00	115,40
		800	77	PG100	9010.56.68	1,10	134,40
		900	77	PG100	9010.56.69	1,30	138,10
		1000	77	PG100	9010.56.70	1,50	141,70
	Glas, weiß	700	77	PG100	9010.56.72	1,00	115,40
		800	77	PG100	9010.56.73	1,10	134,40
		900	77	PG100	9010.56.74	1,30	138,10
		1000	77	PG100	9010.56.75	1,50	141,70
	Glas, grau	700	77	PG100	9010.56.77	1,00	115,40
		800	77	PG100	9010.56.78	1,10	134,40
		900	77	PG100	9010.56.79	1,30	138,10
		1000	77	PG100	9010.56.80	1,50	141,70

ACO ShowerFloor für Punktentwässerung

Produktbeschreibung

Komponenten:

- Profile Stahl verzinkt
- Verbindungselemente aus Kunststoff
- Befestigungsflansch
- Glasfaserverstärkte Trägerplatten aus PP mit Vlies kaschiert

Gefälle: individuell auf die Einbausituation einzustellen

Schallschutz:

- Füße schallentkoppelt
- schalldämpfende Trägerplatten

Montage: einbaufertig und direkt befliesbar

Lieferung: Trägersystem mit Trägerplatten und Montagekleber

Höhenverstellbarkeit: 60 mm mittels:

- Justierfüße mit Verstellung von oben
- Standfüße mit Schnellverstellung

Ergänzungsbauteil: ACO ShowerStep

Einbauhöhe: 100–160 mm bis Oberkante

Trägerplatte

Produktvorteile

- Abdichtung und Schallschutz integriert
- Erfüllt alle Schallschutzstufen
- (SSt III nach VDI 4100)
- Keine Überschneidung der Gewerke,
- keine Estrichtrocknung notwendig
- Einbauhöhe und Gefälle frei justierbar
- Einfache und schnelle Höhenverstellung von oben



ACO ShowerFloor für Punktentwässerung – Bodensystem

Einbauhöhe: 900x900 mm = 100–160 mm, 1200x1200 mm = 105–160 mm

Abbildung/Zeichnung	L1 (mm)	B (mm)	Preisgruppe	Artikel-Nr.	Gewicht	Euro/Stk.
	900	900	PG100	9010.80.86	18,40	476,80
	1200	1200	PG100	9010.80.87	22,80	531,40

ACO ShowerFloor für Punktentwässerung – Badabläufe

Abbildung/Zeichnung	Ausführung	Beschreibung	Preisgruppe	Artikel-Nr.	Euro/Stk.
	Kunststoff Rahmen Edelstahl 105 x 105 mm Rost Edelstahl 95 x 95 mm	DN 40/50 Sperrwasser- höhe: 30 mm Einbauhöhe: 100–165 mm	PG120	2245.30.10	73,40
	Kunststoff Rahmen Edelstahl 150 x 150 mm Rost Edelstahl 140 x 140 mm	DN 40/50 Sperrwasser- höhe: 30 mm Einbauhöhe: 100–160 mm	PG120	2245.30.15	103,30
	Kunststoff Rahmen Edelstahl 105 x 105 mm Rost Edelstahl 95 x 95 mm	DN 40/50 Sperrwasser- höhe: 50 mm Einbauhöhe 120–160 mm	PG120	2245.50.10	73,40
	Kunststoff Rahmen Edelstahl 150 x 150 mm Rost Edelstahl 95 x 95 mm	DN 40/50 Sperrwasser- höhe: 50 mm Einbauhöhe: 120–160 mm	PG120	2245.50.15	103,30
	Kunststoff Rahmen Edelstahl 105 x 105 mm Rost Edelstahl 95 x 95 mm	DN 50 Sperrwasser- höhe: 50 mm Einbauhöhe: 100–160 mm	PG120	2259.50.10	73,40
	Kunststoff Rahmen Edelstahl 150 x 150 mm Rost Edelstahl 140 x 140 mm	DN 50 Sperrwasser- höhe: 50 mm Einbauhöhe: 100–160 mm	PG120	2259.50.15	103,30