


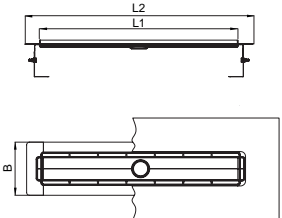

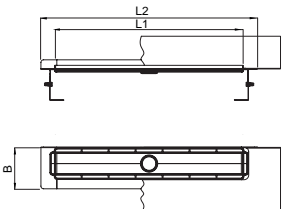
Duschrinnen ACO ShowerDrain M+

ACO Produktvorteile

- Minimale Einbauhöhe: 54 mm bis Oberkante Estrich bei waagrecht abfließen
- Integrierte Sekundärentwässerung
- Werkseitig angebrachte Dichtmanschette
- Erfüllt alle Schallschutzstufen (SSt I-III nach VDI 4100)
- Elektropolierte, schmutzabweisende Oberflächen
- Flexibel für jede Einbausituation
- Passende Ablaufkörper um 360° drehbar

- Aus Edelstahl
- Belastungsklasse: K3
- Schallschutz: Schallschutzzubehör im Lieferumfang enthalten
- Montage: Baukastensystem in Verbindung mit separaten Ablaufkörpern
- Höhenverstellbarkeit: bis max. 74 mm, abhängig von der Auswahl des Ablaufkörpers
- Sichtbare Breite: 84 mm
- Fliesenrahmen
 - Höhe 12 mm
- Flanschführung: fest angeformt, sowie werkseitig angebrachte Dichtmanschette, mit 60 mm Überlappung
- Lieferumfang Rinnenkörper: Befestigungsmaterial, Höhenverstellung



	Bezeichnung	Abmessungen			Gewicht	Artikel-Nr.	Preis [EUR]		
		L1	L2	B					
		[mm]	[mm]	[mm]				[kg]	
PG 100									
Einbauhöhe Oberkante Estrich: 15 – 128 mm – Fliesenrahmenhöhe 12 mm									
		■ Ohne Aufkantung		600	700	187	2,95	9010.87.06	394,70
				700	800	187	3,15	9010.87.00	403,80
				800	900	187	3,35	9010.87.01	420,80
				900	1000	187	3,55	9010.87.02	432,20
				1000	1100	187	3,70	9010.87.03	441,20
				1200	1300	187	4,20	9010.87.04	483,10
		■ Aufkantung hinten		600	700	155	2,95	9010.87.16	457,10
				700	800	155	3,15	9010.87.10	457,10
				800	900	155	3,35	9010.87.11	476,30
				900	1000	155	3,55	9010.87.12	487,70
				1000	1100	155	3,70	9010.87.13	499,00
				1200	1300	155	4,20	9010.87.14	544,40

Design-Roste und Zubehörteile finden Sie ab Seite 15

Preis exkl. MwSt. gültig ab 04.07.2022 | Es gelten unsere aktuellen allgemeinen Geschäftsbedingungen.

Ablaufkörper zur Duschrinne ACO ShowerDrain M+


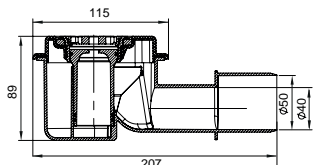

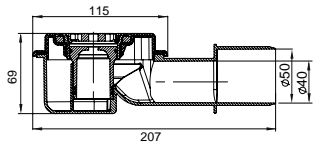

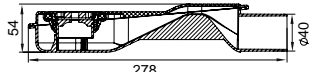

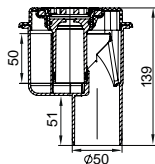
1

ACO Produktvorteile


- Flexibel für jede Einbausituation
- Ablaufkörper um 360° drehbar
- Modulares Baukastensystem
- Freier Zugang zur Rohrleitung
- Integrierte Dichtung
- Geruchsverschluss: 1-teilig mit herausnehmbarem Tauchrohr

- Aus Kunststoff PP
- Montage: Baukastensystem in Verbindung mit separaten Rinnenkörpern ShowerDrain M+
- Ablaufstutzen:
 - Geeignet für alle Steckrohrmuffensysteme DN 40/DN 50
- Abflusswert DN 50:
 - 0,35 l/s ohne Aufstau
 - 0,50 l/s bei 20 mm Aufstau für waagrechte und senkrechte Abläufe (ÖNORM EN 1253-1)



Beschreibung		Einbauhöhe*	Gewicht	Artikel-Nr.	Preis [EUR]
			[kg]		PG 100
 	■ Nennweite: DN 40/ DN 50	100 – 128 mm	0,24	9010.81.20	40,90
	■ Sperrwasserhöhe: 50 mm				
 	■ Nennweite: DN 40/ DN 50	80 – 128 mm	0,22	9010.81.21	40,90
	■ Sperrwasserhöhe: 30 mm				
 	■ Nennweite: DN 40	54 – 128 mm	0,20	9010.81.22	40,90
	■ Sperrwasserhöhe: 25 mm				
 	■ Nennweite: DN 50	15 – 128 mm	0,24	9010.81.23	40,90
	■ Sperrwasserhöhe: 50 mm				

Einbauhöhen bis Oberkante Estrich



Ablaufkörper DN 50

Ablaufkörper DN 40






Ablaufkörper DN 40/50

Ablaufkörper DN 40/50




* Einbauhöhe Oberkante Estrich

Design-Roste und Abdeckungen aus Edelstahl für ACO ShowerDrain E+ und M+

1

Design	Abmessungen	Gewicht	Artikel-Nr.	Preis [EUR]	
	Länge				
	[mm]	[kg]		PG 100	
Aus elektropoliertem Edelstahl					
	Piano	600	0,74	9010.72.18	112,40
		700	0,97	9010.72.12	115,70
		800	1,03	9010.72.13	141,90
		900	1,11	9010.72.14	145,20
		1000	1,21	9010.72.15	149,70
		1200	1,40	9010.72.16	164,50
	Quadrato	600	0,83	0155.06.00	112,40
		700	1,20	0153.73.59	115,70
		800	1,30	0153.73.60	141,90
		900	1,40	0153.73.61	145,20
		1000	1,60	0153.73.62	149,70
		1200	1,90	0153.73.63	164,50
	Flag	600	0,83	0155.06.02	112,40
		700	1,20	0153.73.69	115,70
		800	1,30	0153.73.70	141,90
		900	1,40	0153.73.71	145,20
		1000	1,60	0153.73.72	149,70
		1200	1,90	0153.73.73	164,50
	Mix	600	0,83	0155.06.08	112,40
		700	1,20	9010.56.03	115,70
		800	1,30	9010.56.04	141,90
		900	1,40	9010.56.05	145,20
		1000	1,60	9010.56.06	149,70
		1200	2,00	9010.56.07	164,50
	Twist*	600	0,79	9010.79.15	212,20
		700	1,00	9010.76.82	214,40
		800	1,10	9010.76.83	234,80
		900	1,10	9010.76.84	242,70
		1000	1,20	9010.76.85	247,30
		1200	1,40	9010.76.86	250,70

Hinweis: * Design-Rost Twist ist ein Wenderost mit zwei verschiedenen Oberflächen (komplett Edelstahl oder befliessbar)

	Design	Abmessungen	Gewicht	Artikel-Nr.	Preis [EUR]
		Länge			
		[mm]	[kg]		PG 100
Aus elektropoliertem Edelstahl					
	Stripe	600	1,20	9010.79.16	212,20
		700	1,30	9010.78.82	214,40
		800	1,50	9010.78.83	234,80
		900	1,70	9010.78.84	242,70
		1000	1,80	9010.78.85	247,30
		1200	2,20	9010.78.86	250,70
	Wave	600	0,83	0155.05.98	112,40
		700	1,20	0153.73.42	115,70
		800	1,30	0153.73.43	141,90
		900	1,40	0153.73.44	145,20
		1000	1,60	0153.73.45	149,70
		1200	2,00	0153.73.46	164,50
	Signature	—	—	—	auf Anfrage

Hinweis: Der Design-Rost Signature kann individuell nach Ihren Vorgaben beschriftet werden.
Er ist in allen Standardlängen von 700 mm – 1200 mm verfügbar

Zubehör und Ersatzteile

für ACO ShowerDrain E+, M+ und S+ Duschrinne

Beschreibung	Artikel-Nr.	Preis [EUR]
PG 100		
Zubehör		
Haarsieb E+	9010.72.00	9,40
Geruchs- und Rauchstopp DN 40 Ablaufleistung mit 20 mm Aufstau 0,3 l / s für E+	9010.79.23	24,00
Geruchs- und Rauchstopp DN 50 Ablaufleistung mit 20 mm Aufstau 0,4 l / s für E+	9010.79.24	24,00
Haarsieb M+	9010.81.24	17,90
Wandmontagehalterung für ShowerDrain S+	Z385661	45,20
Ersatzteile		
Geruchsverschluss (Sperrwasserhöhe 50 mm) für Ablauf waagrecht u. senkrecht E+	9010.58.68	9,80
Geruchsverschluss (Sperrwasserhöhe 26 mm) E+	9010.58.67	9,80
Dichtung zu Geruchsverschluss E+	0150.09.99	6,90
Abstandhalter Rost/seitliche Rostnoppen	0703.08.71	2,20
Kunststoffträger für Twistrost	0173.07.68	2,50
Rosthaken	0150.27.83	4,30
Geruchsverschluss ShowerDrain S+ (Sperrwasserhöhe 50mm)	9010.51.27	25,00
Geruchsverschluss ShowerDrain S+ (Sperrwasserhöhe 30mm)	9010.51.28	25,00
Haarsieb ShowerDrain S+	9010.51.24	9,10
Ersatzrost Plate für ShowerDrain S+	9010.51.32	72,60