


# ACO Badabläufe EasyFlow / Ablaufkörper mit rundem oder quadratischem Design-Rost

## ACO Produktvorteile



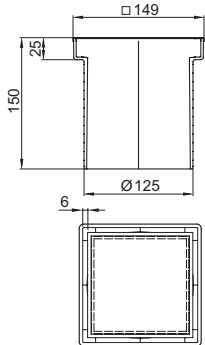
- Minimaler Bodenaufbau: 89 mm
- Nachrüstbarer Pressdichtungsflansch
- Optimale Reinigungsmöglichkeit
- Höhenverstellbare Aufsatzstücke
- Mit Bauschutzdeckel
- Freie Wahl des Bodenaufbaus

- Aus Kunststoff
- Geprüft gemäß ÖNORM EN 1253-1
- Geruchsverschluss:
  - Herausnehmbar
  - 1-teilig
- Mit integrierter Dichtung zur Abdichtung des Ringspaltes zwischen Ablaufkörper und Aufsatzstück
- Optionales Zubehör
  - Geruchsstopp
  - Einbauset Fit-in
  - Dünnbettflansch











	Beschreibung	Gewicht [kg]	Artikel-Nr.	Preis/PG [EUR]
<b>Ablaufkörper</b>				
	<ul style="list-style-type: none"> <li>■ Ablaufkörper aus Kunststoff DN 50, Ablauf waagrecht, GV für Sperrwasserhöhe 30 mm</li> <li>■ Abflulleistung 0,8 l/s nach ÖNORM EN 1253</li> <li>■ Höhe: 82 mm</li> </ul>	0,30	2505.05.00	29,00/120

# Aufsatzstücke für Design-Roste

		Ausführung	Beschreibung	Gewicht	Artikel-Nr.	Preis/PG
		[mm]		[kg]		[EUR]
<b>Standardausführung</b>						
		<ul style="list-style-type: none"> <li>■ Kunststoff</li> <li>■ Rahmen aus Edelstahl</li> <li>□ 149 x 149</li> </ul>	<ul style="list-style-type: none"> <li>■ Passend für Design-Roste aus Edelstahl</li> <li>□ Rostmaß: 140 x 140 mm</li> <li>□ Verriegelbar</li> <li>□ Lose eingelegt</li> <li>■ Höhenverstellbarkeit 18–135 mm</li> </ul>	0,40	5141.43.00	42,20/120
		<ul style="list-style-type: none"> <li>■ Kunststoff</li> <li>■ Rahmen aus Edelstahl</li> <li>□ 136</li> </ul>	<ul style="list-style-type: none"> <li>■ Aufsatzstück für runde Design-Roste</li> <li>■ Rahmenmaß Ø 136 mm</li> <li>■ Höhenverstellbarkeit 18–135 mm</li> </ul>	0,30	5141.46.00	42,20/120
		<ul style="list-style-type: none"> <li>■ Kunststoff</li> <li>■ Rahmen aus Edelstahl</li> <li>□ 149 x 149</li> </ul>	<ul style="list-style-type: none"> <li>■ Passend für Design-Abdeckungen aus Glas</li> <li>■ Rost</li> <li>□ Lose eingelegt</li> <li>■ Höhenverstellbarkeit 26–135 mm</li> </ul>	0,40	5141.38.00	99,40/120
		<ul style="list-style-type: none"> <li>■ Kunststoff</li> <li>■ Rahmen aus Edelstahl</li> <li>□ 149 x 149</li> </ul>	<ul style="list-style-type: none"> <li>■ Aufsatzstück für wählbare Oberfläche</li> <li>■ Rahmenmaß 149x149 mm (befliesbar max. 10 mm)</li> <li>■ Höhenverstellbarkeit 26–135 mm</li> </ul>	0,50	5141.24.00	99,40/120


# Design-Roste aus Edelstahl

Beschreibung		Gewicht [kg]	Artikel-Nr.	Preis/PG [EUR]
<b>Design-Rost Quadrato</b>				
	<ul style="list-style-type: none"> <li>■ Lose eingelegt</li> <li>■ K3</li> <li>■ Rost 140 x 140 mm</li> </ul>	0,70	5141.08.22	95,20/120
	<ul style="list-style-type: none"> <li>■ Lose eingelegt</li> <li>■ K3</li> <li>■ Ø 126 mm</li> </ul>	0,40	5141.25.22	95,20/120
<b>Design-Rost Forest</b>				
	<ul style="list-style-type: none"> <li>■ Lose eingelegt</li> <li>■ K3</li> <li>■ Rost 140 x 140 mm</li> </ul>	0,60	5141.20.26	95,20/120
	<ul style="list-style-type: none"> <li>■ Lose eingelegt</li> <li>■ K3</li> <li>■ Ø 126 mm</li> </ul>	0,40	5141.25.26	95,20/120
<b>Design-Rost Wave</b>				
	<ul style="list-style-type: none"> <li>■ Lose eingelegt</li> <li>■ K3</li> <li>■ Rost 140 x 140 mm</li> </ul>	0,60	5141.08.28	95,20/120
	<ul style="list-style-type: none"> <li>■ Lose eingelegt</li> <li>■ K3</li> <li>■ Ø 126 mm</li> </ul>	0,40	5141.25.28	95,20/120
<b>Design-Rost Hawaii</b>				
	<ul style="list-style-type: none"> <li>■ Lose eingelegt</li> <li>■ K3</li> <li>■ Rost 140 x 140 mm</li> </ul>	0,60	5141.20.29	95,20/120
	<ul style="list-style-type: none"> <li>■ Lose eingelegt</li> <li>■ K3</li> <li>■ Ø 126 mm</li> </ul>	0,40	5141.25.29	95,20/120


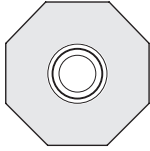
Die in dieser Tabelle angeführten Artikelnummern sind lose eingelegte Design-Roste.  
Auf Anfrage sind die quadratischen Design-Roste auch mit Verriegelung erhältlich.

# Design-Abdeckungen aus Glas

1

Beschreibung		Gewicht [kg]	Artikel-Nr.	Preis/PG [EUR]
<b>Designabdeckung Unidekor</b>				
	<ul style="list-style-type: none"> <li>■ Schwarz</li> <li>■ K3</li> <li>■ Rost 127,5 x 127,5 mm</li> </ul>	0,60	5141.38.01	127,70/120
	<ul style="list-style-type: none"> <li>■ Weiß</li> <li>■ K3</li> <li>■ Rost 127,5 x 127,5 mm</li> </ul>	0,60	5141.38.02	127,70/120
	<ul style="list-style-type: none"> <li>■ Grau</li> <li>■ K3</li> <li>■ Rost 127,5 x 127,5 mm</li> </ul>	0,60	5141.38.03	127,70/120

## Zubehör

Bezeichnung	Passend für	Beschreibung	Artikel-Nr.	Preis/PG [EUR]
 	Dünnbettflansch	<ul style="list-style-type: none"> <li>■ Aufsatzstücke mit Stutzendurchmesser: 125 mm</li> <li>■ Flansch aus Kunststoff mit angespritztem Vlies</li> <li>■ Geeignet für die Aufnahme von bauseits eingebrachten Flüssigabdichtungen im Verbundverfahren</li> <li>■ Gewicht: 0,2 kg</li> </ul>	2040.00.01	66,70/120