ACO. we care for water

gültig ab 01.01.2025



P25

ACO Bauelemente

Preisliste 2025
Bauelemente
www.aco.at

2 ACO Dach-, Balkon- und Terrassenentwässerung



ACO Dach-, Balkon- und Terrassenentwässerung

Fassaden- und Terrassenrinne Profiline sowie Sockelrinne	Übersicht	274
	Anschlusshöhen und Rinnenbreiten nach ÖNORM B 3691	275
	Baubreite 130 – Stahl verzinkt/Edelstahl	276
	Baubreite 200 – Stahl verzinkt/Edelstahl	283
	Baubreite 250 – Stahl verzinkt/Edelstahl	288
	Sockelrinne Baubreite 250 – Stahl verzinkt/Edelstahl	289
Aufsätze für Dachabläufe	Stahl verzinkt/Edelstahl	292
Flachdach- und Terrassenabläufe aus Gusseisen	DN 70	294
	DN 100, DN 125, DN 150	299
Balkon- und Terrassenabläufe aus Edelstahl	Direktabläufe	307
	Speier zum bauseitigen Abkanten	317
	Rechteckspeier zum bauseitigen Abkanten	319
	Wasserfangkasten zu Rechteckspeier	320
	Balkonspeier	321
Kaskadenentwässerung	Flachkanal	323
	Zubehör	324
GM-X Abflussrohre und Formteile	Abflussrohre	325
	Formteile	329
	Dichtelemente/Zubehör	349

2

Mehr Informationen finden Sie online



ACO Inotec

Individuelle Systemlösungen von ACO Inotec bieten das entscheidende Plus bei der Gestaltung von Freiflächen – sowohl in technischer als auch in ästhetischer Hinsicht.

Ganz gleich ob für überbaute oder nicht überbaute Freiflächen, für öffentliche Plätze oder den anspruchsvollen Hausgarten: Aus Edelstahl und stückverzinktem Stahl fertigen wir Highlights, die in Funktion und Optik überzeugen. Sei es die geschwungene Umlaufrinne für das Fontänenfeld, die Schlitzrinne mit angeschweißtem Pflanzgefäß, der Sauberlaufrost oder die Kastenrinne im genau richtigen Format: Mit ACO Inotec finden Sie die individuelle Lösung, die perfekt zu den örtlichen Gegebenheiten passt.

- Sicherheit in Material und Design
  - Edelstahl und stückverzinkter Stahl
  - elegante individuelle Abdeckungen
- objektbezogene Individuallösungen
- deutlich reduzierter Montageaufwand dank maßgenauer Passstücke
- ACO Inotec Entwässerungsrinnen entsprechen - abhängig von der Dimensionierung - der ÖNORM EN 1433 in den Belastungsklassen A bis D
- Rinnen von ACO Inotec lassen sich sowohl miteinander als auch mit anderen Produkten der ACO Familie kombinieren
- werkseitig gefertigte Ecken und Gehrungen sowie geschweißte Endstücke und Steckverbinder für eine schnelle Verlegung ohne Höhenversatz
- auspflasterbare Revisionskästen für Plattenraster oder für perforierte Oberflächenbeläge

Mehr Informationen finden Sie online

Preise exkl. MwSt. gültig ab 01.01.2025 | Es gelten unsere aktuellen allgemeinen Geschäftsbedingungen.



Beispiele aus der Lösungsvielfalt

Kastenrinne Typ ino 602 KR

Speziell für tiefliegende Glasfassaden wurde die Kastenrinne ino 602 KR mit freiem Querschnitt konstruiert. Die fassadenseitige Seitenwand der Rinne ist bis unterhalb der Glasleiste abgesenkt und verfügt über eine Kantung für das Tropfblech. Bei Bruch der Scheibe erleichtert die entnehmbare Rostauflage die Revision.



Kastenrinne Typ ino 610 KR

Die begeh- und rollstuhlbefahrbare Rinne zeichnet sich durch die niedrige Aufbauhöhe und eine beidseitige eingekantete Rostauflage für alle Abdeckungsvarianten aus. Damit eignet sie sich besonders für barrierefreie Zugänge und Schwellenabschlüsse mit geringer Aufkantung.



Kastenrinne Typ ino 611 KR

Die Fassadenrinne Typ ino 611 KR verfügt über eine flache seitliche Auskragung. Sie dient dazu, Perimeterdämmung oder Betonsockel zu überbrücken, insbesondere in Fenster- und Türleibungen. Die begeh- und rollstuhlbefahrbare Leibungsrinne eignet sich für barrierefreie Zugänge und Schwellenabschlüsse mit geringer Aufkantung.

Preise exkl. MwSt. gültig ab 01.01.2025 | Es gelten unsere aktuellen allgemeinen Geschäftsbedingungen.

ACO Profiline 2.0 in der Übersicht

Ausführung		Breite [mm]	Abbildung		Profiline Stahl verzinkt [mm]	Profiline Edelstahl V2A [mm]
Rinne	Fixe Bauhöhe	130		Höhe	30 / 50 / 80 / 100 / 180	
				Länge	2000 / 1000 / 500	
		200		Höhe	50 / 80 / 90	
				Länge	2000 / 1000 / 500	
		250		Höhe	50 / 80 / 90	
				Länge	2000 / 1000 / 500	
	Höhenverstellbar	130		Höhe	55 - 78 / 78 - 108 / 108 - 168	
				Länge	1000 / 500	
		200		Höhe	55 - 78 / 78 - 108 / 108 - 168	
				Länge	1000 / 500	
Ausgleichselement Ende	Höhenverstellbar	130		Höhe	55 - 78 / 78 - 108 / 108 - 168	
				Länge	100 - 550	
		200		Höhe	55 - 78 / 78 - 108 / 108 - 168	
				Länge	100 - 550	
Sockelrinne	Fixe Bauhöhe	250		Höhe	300	
				Länge	1000 / 500	

Die ROT markierten fixen Bauhöhen zeigen die Erweiterungen des Fassadenrinnensortiments basierend auf den Neuerungen der ÖNORM B 3691:2019.

Preise exkl. MwSt. gültig ab 01.01.2025 | Es gelten unsere aktuellen allgemeinen Geschäftsbedingungen.

Anschlusshöhen von Abdichtungshochzügen an aufgehenden Bauteilen

Mit der aktuellen Fassung der ÖNORM B 3691 gelten folgende Regeln betreffend der einzuhaltenden Hochzugshöhen sowie deren Maßnahmen zur Reduktion.
Weitere wichtige Veränderungen sind die Regeln zur Vordachsituation. Hier wird zukünftig zwischen „ungeschützten“ (kein Vordach), „teilgeschützten“ (50 % nach vorne, 25 % seitlich der Vordachhöhe) und „geschützten“ (100 % nach vorne und 50 % seitlich) Situationen unterschieden.

- Bei Wandanschlüssen beträgt die Mindestanschlusshöhe (h1) im Regelfall und bei ungeschützter Lage 15 cm.
- Bei Tür- und Fensterelementen beträgt die Mindestanschlusshöhe (h1) im Regelfall und bei ungeschützter Lage 10 cm.

Eine Reduktion ist wie folgt möglich:

Tür- und Fensteranschluss mit Entwässerungsrinne ≥ 12 bis < 20 cm breit

Das folgende einfache Rechenbeispiel zeigt, wie die erforderliche Tiefe der Rinne ermittelt werden kann:

- Rinnenbreite ≥ 12 cm bis < 20 cm

(h1-h2)*2 = t

h1, h2 ... Mindesthöhen ab fertiger Belag Oberkante (siehe Tabelle 9, ÖNORM B 3691);
h1 = 10 cm (Ungeschützt); h1 = 5 cm (Teilgeschützt);
h2 = 1 cm (Geschützt)

t ... Tiefe der Rinne

Ungeschützt: t = (10-1)*2 = 18 cm

Teilgeschützt: t = (5-1)*2 = 8 cm

Geschützt: t = (1-1)*2 = 0 cm
Im geschützten Bereich ist keine Rinne erforderlich.

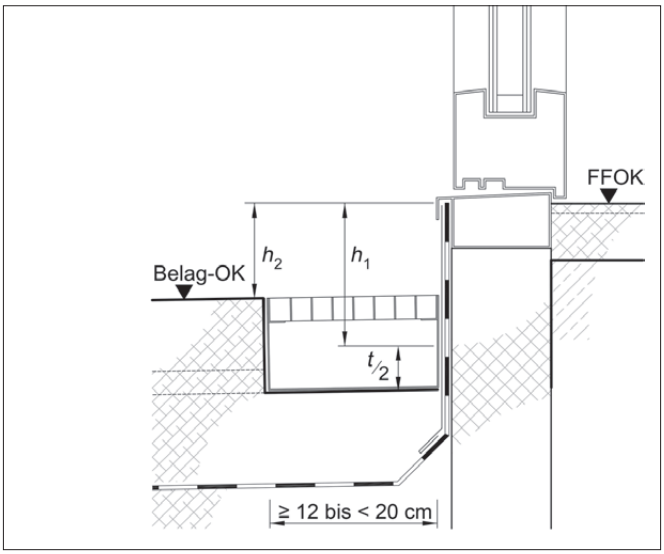

Tür- und Fensteranschluss mit Entwässerungsrinne ≥ 20 cm breit

Mit einer ähnlich einfachen Rechnung wie zuvor, kann die Rinnentiefe ermittelt werden:

- Rinnenbreite ≥ 20 cm

h1-h2 = t

h1, h2 ... Mindesthöhen ab fertiger Belag Oberkante (siehe Tabelle 9, ÖNORM B 3691);
h1 = 10 cm ohne Vordach; h1 = 5 cm mit Vordach;
h2 = 1 cm

t ... Tiefe der Rinne

Ungeschützt: t = (10-1) = 9 cm

Teilgeschützt: t = (5-1) = 4 cm

Geschützt: t = (1-1) = 0 cm
Im geschützten Bereich ist keine Rinne erforderlich.

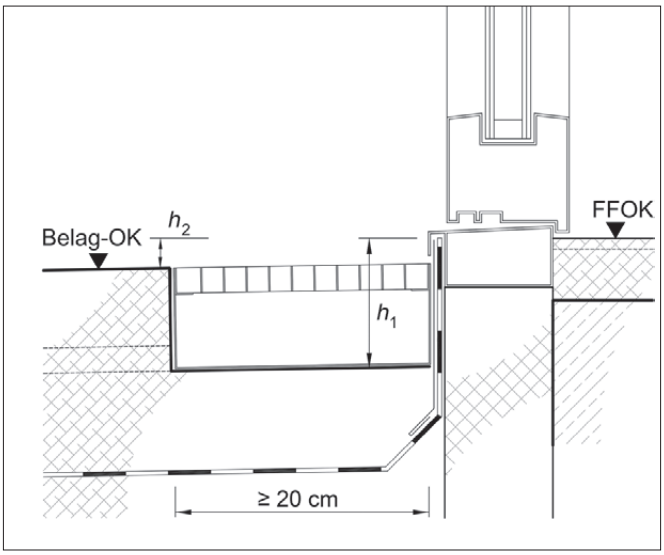

Bei erhöhten Anforderungen (500 l/s*ha) erhöhen sich die Mindestanschlusshöhen h1 im ungeschützten Bereich um 5 cm, im teilgeschützten Bereich um 2 cm und im geschützten Bereich ebenfalls um 2 cm.
Die Mindesthöhe h2 erhöht sich nur im ungeschützten und teilgeschützten Bereich um 2 cm.

Preise exkl. MwSt. gültig ab 01.01.2025 | Es gelten unsere aktuellen allgemeinen Geschäftsbedingungen.

ACO Profiline 2.0 höhenverstellbar Baubreite 130 mm

ACO Produktvorteile

- Rasche Ableitung des anfallenden Niederschlags laut ÖNORM B 3691
- Innenräume trotz niedriger Schwellen vor Durchfeuchtung sichern
- 3 verstellbare Typen
- Diverse Roste
- Individuelle Farbgestaltung möglich
- Einfache und schnelle Rinnenverbindung

- Alle Ausführungen sind begehbar bzw. rollstuhlbefahrbar
- Auch nach dem Einbau stufenlos höhenverstellbar
- Mit integrierter Kiesleiste
- Stufenlose Baulängenanpassung
- Stufenlose Eckausbildung
- Ohne Abdeckrost

						Stahl verzinkt		Edelstahl		
Bezeichnung	**Abmessungen**			**Gewicht**	**VPE**	**Artikel-Nr.**	**Preis**	**Artikel-Nr.**	**Preis**	**RG**
	Länge	**Breite**	**Höhe**							
	[mm]	**[mm]**	**[mm]**	**[kg]**	**[Stk]**		**[EUR]**		**[EUR]**	
Typ I – Höhenverstellbar 55 – 78 mm										
Rinnenelement	1000	129	55 – 78	3,4	100	3006678	192,00	3006680	300,00	2B
	500	129	55 – 78	1,9	50	3006677	158,00	3006679	223,00	2B
Typ II – Höhenverstellbar 78 – 108 mm										
Rinnenelement	1000	129	78 – 108	4,2	100	3006659	192,00	3006669	300,00	2B
	500	129	78 – 108	2,4	50	3006660	158,00	3006670	223,00	2B
Typ III – Höhenverstellbar 108 – 168 mm										
Rinnenelement	1000	129	108 – 168	5,3	100	3006663	223,00	3006673	336,00	2B
	500	129	108 – 168	3,0	50	3006664	188,00	3006674	285,00	2B

Preise exkl. MwSt. gültig ab 01.01.2025 | Es gelten unsere aktuellen allgemeinen Geschäftsbedingungen.

Zubehör für ACO Profiline 2.0 höhenverstellbar, Baubreite 130 mm

			Stahl verzinkt		Edelstahl		
	Beschreibung	**Passend für**	**Artikel-Nr.**	**Preis** [EUR]	**Artikel-Nr.**	**Preis** [EUR]	**RG**
	Variables Eckelement ■ Winkelausbildung von 0 bis 90°	■ Profiline: Alle Baubreiten □ Typ I höhenverstellbar 55 – 78 mm □ Typ II höhenverstellbar 78 – 108 mm □ Typ III höhenverstellbar 108 – 168 mm	3009229	76,00	3009230	121,00	2B
	Ausgleichselement Ende ■ Baulängenanpassung von 100 bis 550 mm	■ Profiline Baubreite 130 mm □ Typ I höhenverstellbar 55 – 78 mm	3009149	91,00	3009194	156,00	2B
		■ Profiline Baubreite 130 mm □ Typ II höhenverstellbar 78 – 108 mm	3009152	91,00	3009197	156,00	2B
		■ Profiline Baubreite 130 mm □ Typ III höhenverstellbar 108 – 168 mm	3009155	110,00	3009200	203,00	2B
	Stirnwand	■ Profiline Baubreite 130 mm □ Typ I höhenverstellbar 55 – 78 mm	3009150	17,00	3009195	21,00	2B
		■ Profiline Baubreite 130 mm □ Typ II höhenverstellbar 78 – 108 mm	3009153	17,00	3009198	21,00	2B
		■ Profiline Baubreite 130 mm □ Typ III höhenverstellbar 108 – 168 mm	3009156	20,00	3009201	24,00	2B

Preise exkl. MwSt. gültig ab 01.01.2025 | Es gelten unsere aktuellen allgemeinen Geschäftsbedingungen.

ACO Profiline 2.0 fixe Bauhöhe Baubreite 130 mm

ACO Produktvorteile

- Rasche Ableitung des anfallenden Niederschlags laut ÖNORM B 3691
- Innenräume trotz niedriger Schwellen vor Durchfeuchtung sichern
- 5 fixe Bauhöhen
- Diverse Roste
- Individuelle Farbgestaltung möglich
- Einfache und schnelle Rinnenverbindung durch Klicksystem

- Mit integrierter Kiesleiste
- Guter Korrosionsschutz
- Ohne Abdeckrost
- Alle Ausführungen sind begehbar bzw. rollstuhlbefahrbar



						Stahl verzinkt		Edelstahl		
Bezeichnung	Abmessungen			Gewicht	VPE	Artikel-Nr.	Preis	Artikel-Nr.	Preis	RG
	Länge [mm]	Breite [mm]	Höhe [mm]	[kg]	[Stk]		[EUR]			
Fixe Bauhöhe 30 mm										
Rinnenelement	2000	129	30	3,0	100	3009011	145,00	3009077	226,00	2B
	1000	129	30	1,5	100	3009012	87,00	3009078	135,00	2B
	500	129	30	0,8	50	3009013	63,00	3009079	88,00	2B
Fixe Bauhöhe 50 mm										
Rinnenelement	2000	129	50	4,0	100	2079428	145,00	2079440	226,00	2B
	1000	129	50	2,0	100	2079429	87,00	2079441	135,00	2B
	500	129	50	1,1	50	3000048	63,00	3000043	88,00	2B
Fixe Bauhöhe 80 mm										
Rinnenelement	2000	129	80	4,9	100	3009033	145,00	3009089	242,00	2B
	1000	129	80	2,5	100	3009034	87,00	3009090	156,00	2B
	500	129	80	1,4	50	3009035	63,00	3009091	102,00	2B
Fixe Bauhöhe 100 mm										
Rinnenelement	2000	129	100	5,6	100	3009061	193,00	3009117	302,00	2B
	1000	129	100	2,8	100	3009062	116,00	3009118	181,00	2B
	500	129	100	1,5	50	3009063	80,00	3009119	117,00	2B
Fixe Bauhöhe 180 mm										
Rinnenelement	2000	129	180	7,5	30	2010082	284,00	2010092	443,00	2B
	1000	129	180	3,8	30	2010081	171,00	2010091	266,00	2B
	500	129	180	2,1	60	2010080	113,00	2010090	168,00	2B

Preise exkl. MwSt. gültig ab 01.01.2025 | Es gelten unsere aktuellen allgemeinen Geschäftsbedingungen.

Zubehör für ACO Profiline 2.0 fixe Bauhöhe, Baubreite 130 mm

			Stahl verzinkt		Edelstahl		
	Beschreibung	Passend für	Artikel-Nr.	Preis [EUR]			RG
	Stirnwand für fixe Bauhöhe	■ Bauhöhe: 30 mm, Baubreite: 130 mm	3009014	14,00	3009080	21,00	2B
		■ Bauhöhe: 50 mm, Baubreite: 130 mm	3000049	14,00	2079443	21,00	2B
		■ Bauhöhe: 80 mm, Baubreite: 130 mm	3009036	16,00	3009092	25,00	2B
		■ Bauhöhe: 100 mm, Baubreite: 130 mm	3009064	18,00	3009120	29,00	2B
		■ Bauhöhe: 180 mm, Baubreite: 130 mm	2010083	23,00	2010093	37,00	2B

Preise exkl. MwSt. gültig ab 01.01.2025 | Es gelten unsere aktuellen allgemeinen Geschäftsbedingungen.

2

Roste für ACO Profiline 2.0 Baubreite 130 mm aus verzinktem Stahl & Edelstahl

■ Alle Abdeckroste sind begehbar bzw. rollstuhlbefahrbar

	Abmessungen Länge [mm]	Abmessungen Breite [mm]	Passend für	Gewicht [kg]	VPE [Stk]	Stahl verzinkt Artikel-Nr.	Stahl verzinkt Preis [EUR]	Edelstahl Artikel-Nr.	Edelstahl Preis [EUR]	RG
Stegrost – mit Arretierung										
	1000	123	höhenverstellbare Bauhöhe	2,0	100	2000022	38,00	2000020	99,00	2B
	500	123		1,0	50	2000023	24,00	2000021	60,00	2B
Maschenrost 30/10 mm – mit Arretierung										
	1000	123	fixe und höhenverstellbare Bauhöhe	3,3	100	2079453	60,00	2079461	191,00	2B
	500	123		1,7	50	2079454	48,00	2079462	114,60	2B
Maschenrost 30/10 mm – mit optionaler Arretierung[1)]										
	1000	123	fixe und höhenverstellbare Bauhöhe	3,3	100	3020385	39,00	3020403	146,00	2B
	500	123		1,7	50	3020388	32,00	3020407	88,00	2B
Lochrost – mit Arretierung										
	1000	123	höhenverstellbare Bauhöhe	2,6	100	2012606	97,00	2012612	138,00	2B
	500	123		1,3	50	2012607	68,00	2012613	80,00	2B
Längsstabrost – ohne Arretierung										
	1000	123	fixe und höhenverstellbare Bauhöhe	3,8	100	2013993	268,00	2013995	404,00	2B
	500	123		1,9	50	2013992	162,00	2013994	268,00	2B
Profilrost[2)] – ohne Arretierung (ungeeignet für Barfußbereich)										
	1000	123	fixe und höhenverstellbare Bauhöhe	3,3	100	2009642	107,00	2009644	217,00	2B
	500	123		1,7	50	2009643	78,00	2009645	122,00	2B

Rosthöhe beträgt 20 mm.

[1)] Optionale Arretierung finden Sie als Set auf Seite 282.
[2)] Rutschfest R 11

Preise exkl. MwSt. gültig ab 01.01.2025 | Es gelten unsere aktuellen allgemeinen Geschäftsbedingungen.

	Abmessungen Länge [mm]	Abmessungen Breite [mm]	Passend für	Gewicht [kg]	VPE [Stk]	Stahl verzinkt Artikel-Nr.	Stahl verzinkt Preis [EUR]	Edelstahl Artikel-Nr.	Edelstahl Preis [EUR]	RG
Längsstegrost – ohne Arretierung										
	1000	123	fixe und höhenverstellbare Bauhöhe	3,1	100	–	–	2009646	227,00	2B
	500	123		1,6	50	–	–	2009647	130,00	2B
Querstabrost – ohne Arretierung										
	1000	123	fixe und höhenverstellbare Bauhöhe	7,5	100	–	–	2009572	683,00	2B
	500	123		4,0	50	–	–	2009573	453,00	2B

Rost für ACO Profiline 2.0 Baubreite 130 mm aus Kunststoff

- Alle Abdeckroste sind begehbar bzw. rollstuhlbefahrbar

	Abmessungen Länge [mm]	Abmessungen Breite [mm]	Passend für	Gewicht [kg]	VPE [Stk]	Artikel-Nr.	Preis [EUR]	RG
Kunststoffstegrost – ohne Arretierung								
	1000	123	fixe und höhenverstellbare Bauhöhe	1,0	100	2009738	34,00	2B

Preise exkl. MwSt. gültig ab 01.01.2025 | Es gelten unsere aktuellen allgemeinen Geschäftsbedingungen.

Arretierungshaken-Set für ACO Profiline 2.0 Maschenrost mit optionaler Arretierung

- Bedarf pro Rost:
  - 2 Stück Arretierungshaken
  - 2 Stück Schrauben (selbstschneidend)

	Beschreibung	Inhalt	Artikel-Nr.	Preis [EUR]	RG
	Set klein ■ passend für 5 Roste	■ 10 Stück Arretierungshaken ■ 10 Stück Schrauben ■ 1 Stück Montageanleitung	3020441	45,00	2B
	Set groß ■ passend für 25 Roste	■ 50 Stück Arretierungshaken ■ 50 Stück Schrauben ■ 1 Stück Montageanleitung	3020442	225,00	2B
	Passender BIT für die selbstschneidenden Schrauben	■ 1 Stück BIT RW10 L 50 mm	3020568	12,00	2B

Preise exkl. MwSt. gültig ab 01.01.2025 | Es gelten unsere aktuellen allgemeinen Geschäftsbedingungen.

ACO Profiline 2.0 höhenverstellbar Baubreite 200 mm

ACO Produktvorteile

- Rasche Ableitung des anfallenden Niederschlags laut ÖNORM B 3691
- Innenräume trotz niedriger Schwellen vor Durchfeuchtung sichern
- 3 verstellbare Typen
- Diverse Roste
- Individuelle Farbgestaltung möglich
- Einfache und schnelle Rinnenverbindung

- Alle Ausführungen sind begehbar bzw. rollstuhlbefahrbar
- Auch nach dem Einbau stufenlos höhenverstellbar
- Mit integrierter Kiesleiste
- Stufenlose Baulängenanpassung
- Stufenlose Eckausbildung
- Ohne Abdeckrost

						Stahl verzinkt		Edelstahl		
Bezeichnung	**Abmessungen**			**Gewicht**	**VPE**	**Artikel-Nr.**	**Preis**	**Artikel-Nr.**	**Preis**	**RG**
	Länge	**Breite**	**Höhe**							
	[mm]	**[mm]**	**[mm]**	**[kg]**	**[Stk]**		**[EUR]**		**[EUR]**	
Typ I – Höhenverstellbar 55 – 78 mm										
Rinnenelement	1000	200	55 – 78	6,0	100	3006693	199,00	3006699	306,00	2B
	500	200	55 – 78	3,0	50	3006694	169,00	3006700	230,00	2B
Typ II – Höhenverstellbar 78 – 108 mm										
Rinnenelement	1000	200	78 – 108	6,5	100	3006695	199,00	3006701	306,00	2B
	500	200	78 – 108	3,3	50	3006696	169,00	3006702	230,00	2B
Typ III – Höhenverstellbar 108 – 168 mm										
Rinnenelement	1000	200	108 – 168	9,0	100	3006697	233,00	3006703	356,00	2B
	500	200	108 – 168	4,5	50	3006698	199,00	3006704	296,00	2B

Preise exkl. MwSt. gültig ab 01.01.2025 | Es gelten unsere aktuellen allgemeinen Geschäftsbedingungen.

Zubehör für ACO Profiline 2.0 höhenverstellbar, Baubreite 200 mm

	Beschreibung	Passend für	Stahl verzinkt Artikel-Nr.	Stahl verzinkt Preis [EUR]	Edelstahl Artikel-Nr.	Edelstahl Preis [EUR]	RG
	Variables Eckelement ■ Winkelausbildung von 0 bis 90°	■ Profiline: Alle Baubreiten □ Typ I höhenverstellbar 55 – 78 mm □ Typ II höhenverstellbar 78 – 108 mm □ Typ III höhenverstellbar 108 – 168 mm	3009229	76,00	3009230	121,00	2B
	Ausgleichselement Ende ■ Baulängenanpassung von 100 bis 550 mm	■ Profiline Baubreite 200 mm □ Typ I höhenverstellbar 55 – 78 mm	3009167	112,00	3009212	171,00	2B
		■ Profiline Baubreite 200 mm □ Typ II höhenverstellbar 78 – 108 mm	3009170	112,00	3009215	171,00	2B
		■ Profiline Baubreite 200 mm □ Typ III höhenverstellbar 108 – 168 mm	3009173	137,00	3009218	171,00	2B
	Stirnwand	■ Profiline Baubreite 200 mm □ Typ I höhenverstellbar 55 – 78 mm	3009168	21,00	3009213	25,00	2B
		■ Profiline Baubreite 200 mm □ Typ II höhenverstellbar 78 – 108 mm	3009171	21,00	3009216	25,00	2B
		■ Profiline Baubreite 200 mm □ Typ III höhenverstellbar 108 – 168 mm	3009174	23,00	3009219	27,00	2B

Preise exkl. MwSt. gültig ab 01.01.2025 | Es gelten unsere aktuellen allgemeinen Geschäftsbedingungen.

ACO Profiline 2.0 fixe Bauhöhe Baubreite 200 mm

ACO Produktvorteile

- Rasche Ableitung des anfallenden Niederschlags laut ÖNORM B 3691
- Innenräume trotz niedriger Schwellen vor Durchfeuchtung sichern
- 3 fixe Bauhöhen
- Diverse Roste
- Individuelle Farbgestaltung möglich
- Einfache und schnelle Rinnenverbindung durch Klicksystem

- Mit integrierter Kiesleiste
- Guter Korrosionsschutz
- Ohne Abdeckrost
- Alle Ausführungen sind begehbar bzw. rollstuhlbefahrbar



Bezeichnung	Abmessungen Länge [mm]	Breite [mm]	Höhe [mm]	Gewicht [kg]	VPE [Stk]	Stahl verzinkt Artikel-Nr.	Stahl verzinkt Preis [EUR]	Edelstahl Artikel-Nr.	Edelstahl Preis [EUR]	RG
Fixe Bauhöhe 50 mm										
Rinnenelement	2000	200	50	6,0	100	3000386	162,00	3000484	246,00	2B
	1000	200	50	3,0	100	3000387	96,00	3000486	141,00	2B
	500	200	50	1,5	50	3000388	71,00	3000490	100,00	2B
Fixe Bauhöhe 80 mm										
Rinnenelement	2000	200	75	7,0	100	3009041	162,00	3009097	248,00	2B
	1000	200	75	3,5	100	3009042	96,00	3009098	143,00	2B
	500	200	75	1,8	50	3009043	71,00	3009099	102,00	2B
Fixe Bauhöhe 90 mm										
Rinnenelement	2000	200	90	7,7	100	3009049	178,00	3009105	305,00	2B
	1000	200	90	4,2	100	3009050	110,00	3009106	200,00	2B
	500	200	90	2,5	50	3009051	81,00	3009107	159,00	2B

Zubehör für ACO Profiline 2.0 fixe Bauhöhe, Baubreite 200 mm

	Beschreibung	Passend für	Stahl verzinkt Artikel-Nr.	Stahl verzinkt Preis [EUR]	Edelstahl Artikel-Nr.	Edelstahl Preis [EUR]	RG
	Stirnwand für fixe Bauhöhe	■ Bauhöhe: 50 mm, Baubreite: 200 mm	3000523	16,00	3000525	23,00	2B
		■ Bauhöhe: 80 mm, Baubreite: 200 mm	3009044	16,00	3009100	24,00	2B
		■ Bauhöhe: 90 mm, Baubreite: 200 mm	3009052	19,00	3009108	24,00	2B

Preise exkl. MwSt. gültig ab 01.01.2025 | Es gelten unsere aktuellen allgemeinen Geschäftsbedingungen.

Roste für ACO Profiline 2.0 Baubreite 200 mm aus verzinktem Stahl & Edelstahl

■ Alle Abdeckroste sind begehbar bzw. rollstuhlbefahrbar

	Abmessungen Länge [mm]	Abmessungen Breite [mm]	Passend für	Gewicht [kg]	VPE [Stk]	Stahl verzinkt Artikel-Nr.	Stahl verzinkt Preis [EUR]	Edelstahl Artikel-Nr.	Edelstahl Preis [EUR]	RG
Maschenrost 30/10 mm – mit Arretierung										
	1000	194	fixe und höhenverstellbare Bauhöhe	5,0	100	3000556	119,00	3000560	292,00	2B
	500	194		2,5	50	3000557	87,00	3000561	191,00	2B
Maschenrost 30/10 mm – mit optionaler Arretierung[1)]										
	1000	194	fixe und höhenverstellbare Bauhöhe	5,0	100	3020420	89,00	3020422	261,00	2B
	500	194		2,5	50	3020421	67,00	3020423	171,00	2B
Längsstabrost – ohne Arretierung										
	1000	194	fixe und höhenverstellbare Bauhöhe	6,4	100	2019018	350,00	2019020	382,00	2B
	500	194		3,3	50	2019019	220,00	2019021	208,00	2B
Heelsafe (grob) – ohne Arretierung										
	1000	194	fixe und höhenverstellbare Bauhöhe	6,1	100	–	–	2018885	505,00	2B
	500	194		3,1	50	–	–	2018886	298,00	2B

Rosthöhe beträgt 20 mm.

[1)] Optionale Arretierung finden Sie auf Seite 287.

Preise exkl. MwSt. gültig ab 01.01.2025 | Es gelten unsere aktuellen allgemeinen Geschäftsbedingungen.

Arretierungshaken-Set für ACO Profiline 2.0 Maschenrost mit optionaler Arretierung

- Bedarf pro Rost:
  - 2 Stück Arretierungshaken
  - 2 Stück Schrauben (selbstschneidend)

	Beschreibung	Inhalt	Artikel-Nr.	Preis [EUR]	RG
	**Set klein** ■ passend für 5 Roste	■ 10 Stück Arretierungshaken ■ 10 Stück Schrauben ■ 1 Stück Montageanleitung	3020441	45,00	2B
	Set groß ■ passend für 25 Roste	■ 50 Stück Arretierungshaken ■ 50 Stück Schrauben ■ 1 Stück Montageanleitung	3020442	225,00	2B
	Passender BIT für die selbstschneidenden Schrauben	■ 1 Stück BIT RW10 L 50 mm	3020568	12,00	2B

Preise exkl. MwSt. gültig ab 01.01.2025 | Es gelten unsere aktuellen allgemeinen Geschäftsbedingungen.

ACO Profiline 2.0 fixe Bauhöhe Baubreite 250 mm

ACO Produktvorteile

- Rasche Ableitung des anfallenden Niederschlags laut ÖNORM B 3691
- Innenräume trotz niedriger Schwellen vor Durchfeuchtung sichern
- 3 fixe Bauhöhen
- Diverse Roste
- Individuelle Farbgestaltung möglich
- Einfache und schnelle Rinnenverbindung durch Klicksystem

- Mit integrierter Kiesleiste
- Guter Korrosionsschutz
- Ohne Abdeckrost
- Alle Ausführungen sind begehbar bzw. rollstuhlbefahrbar

Bezeichnung	Abmessungen Länge [mm]	Breite [mm]	Höhe [mm]	Gewicht [kg]	VPE [Stk]	Stahl verzinkt Artikel-Nr.	Stahl verzinkt Preis [EUR]	Edelstahl Artikel-Nr.	Edelstahl Preis [EUR]	RG
Fixe Bauhöhe 50 mm										
Rinnenelement	2000	254	50	4,9	100	3000469	172,00	3000519	278,00	2B
	1000	254	50	2,5	100	3000480	103,00	3000521	159,00	2B
	500	254	50	1,3	50	3000481	75,00	3000522	112,00	2B
Fixe Bauhöhe 80 mm										
Rinnenelement	2000	254	75	7,3	100	3009045	174,00	3009101	280,00	2B
	1000	254	75	3,6	100	3009046	104,00	3009102	161,00	2B
	500	254	75	1,8	50	3009047	76,00	3009103	115,00	2B
Fixe Bauhöhe 90 mm										
Rinnenelement	2000	254	90	8,5	100	3009053	183,00	3009109	337,00	2B
	1000	254	90	4,2	100	3009054	113,00	3009110	226,00	2B
	500	254	90	2,1	50	3009055	84,00	3009111	179,00	2B

Zubehör für ACO Profiline 2.0 fixe Bauhöhe, Baubreite 250 mm

	Beschreibung	Passend für	Stahl verzinkt Artikel-Nr.	Stahl verzinkt Preis [EUR]	Edelstahl Artikel-Nr.	Edelstahl Preis [EUR]	RG
	Stirnwand für fixe Bauhöhe	■ Bauhöhe: 50 mm, Baubreite: 250 mm	3000524	18,00	3000526	24,00	2B
		■ Bauhöhe: 80 mm, Baubreite: 250 mm	3009048	18,00	3009104	24,00	2B
		■ Bauhöhe: 90 mm, Baubreite: 250 mm	3009056	19,00	3009112	25,00	2B

Preise exkl. MwSt. gültig ab 01.01.2025 | Es gelten unsere aktuellen allgemeinen Geschäftsbedingungen.

ACO Profiline Sockelrinne fixe Bauhöhe Baubreite 250 mm

ACO Produktvorteile

- Rasche Ableitung des anfallenden Niederschlags laut ÖNORM B 3691 sowie der Richtlinie „Sockelanschluss im Holzhausbau“
- Mit seitlichen Entwässerungs- und Belüftungsöffnungen
- Bestmöglicher Spritzwasserschutz für den Sockel- und Anschlussbereich

- Mit integrierter Kiesleiste
- Guter Korrosionsschutz
- Ohne Abdeckrost
- Alle Ausführungen sind begehbar bzw. rollstuhlbefahrbar
- Rinnenkörper mit senkrechter Anschlussmöglichkeit
- Abstandhalter optional



Abbildung inkl. Abstandhalter

						Stahl verzinkt		Edelstahl		
Bezeichnung	**Abmessungen**			**Gewicht**	**VPE**	**Artikel-Nr.**	**Preis**	**Artikel-Nr.**	**Preis**	**RG**
	Länge	**Breite**	**Höhe**							
	[mm]	**[mm]**	**[mm]**	**[kg]**	**[Stk]**		**[EUR]**		**[EUR]**	
Fixe Bauhöhe 300 mm										
Rinnenelement	1000	254	300	11,3	1	2079479	343,00	2079482	691,00	2B
	500	254	300	5,8	1	2079480	253,00	2079483	464,00	2B

Zubehör für ACO Profiline Sockelrinne fixe Bauhöhe, Baubreite 250 mm

			Stahl verzinkt		Edelstahl		
	Beschreibung	**Passend für**	**Artikel-Nr.**	**Preis**	**Artikel-Nr.**	**Preis**	**RG**
				[EUR]		**[EUR]**	
	Stirnwand mit fixer Bauhöhe	■ Bauhöhe: 300 mm, Baubreite: 250 mm	2079481	95,00	2079484	100,00	2B
	Abstandhalter ■ Abstandbereich 0 - 130 mm ■ Artikel beinhaltet 1 Stk. (2 Stk. möglich)	■ Sockelrinne 1000 mm	2079485	130,00	2079486	165,00	2B
	Abstandhalter ■ Abstandbereich 0 - 130 mm ■ Artikel beinhaltet 1 Stk. (2 Stk. möglich)	■ Sockelrinne 500 mm	2079487	98,00	2079488	127,00	2B

Preise exkl. MwSt. gültig ab 01.01.2025 | Es gelten unsere aktuellen allgemeinen Geschäftsbedingungen.

Roste für ACO Profiline 2.0 und Sockelrinne Baubreite 250 mm

■ Alle Abdeckroste sind begehbar bzw. rollstuhlbefahrbar

	Abmessungen Länge [mm]	Abmessungen Breite [mm]	Passend für	Gewicht [kg]	VPE [Stk]	Stahl verzinkt Artikel-Nr.	Stahl verzinkt Preis [EUR]	Edelstahl Artikel-Nr.	Edelstahl Preis [EUR]	RG
Maschenrost 30/10 mm – mit Arretierung										
	1000	244	fixe und höhenverstellbare Bauhöhe	6,5	100	3000558	153,00	3000562	437,00	2B
	500	244		3,3	50	3000559	102,00	3000563	285,00	2B
Maschenrost 30/10 mm – mit optionaler Arretierung[1)]										
	1000	244	fixe und höhenverstellbare Bauhöhe	6,0	100	3020424	123,00	3020426	407,00	2B
	500	244		3,0	50	3020425	90,00	3020427	265,00	2B
Lochrost – mit Arretierung										
	1000	248	höhenverstellbare Bauhöhe und Sockelrinne	5,6	100	2015344	230,00	2015348	428,00	2B
	500	248		2,8	50	2015345	168,00	2015349	251,00	2B
Längsstabrost – ohne Arretierung										
	1000	248	fixe und höhenverstellbare Bauhöhe und Sockelrinne	7,4	100	2015346	340,00	2018724	510,00	2B
	500	248		3,7	50	2015347	239,00	2018725	263,00	2B
Heelsafe (grob) – ohne Arretierung										
	1000	248	fixe und höhenverstellbare Bauhöhe und Sockelrinne	7,5	100	–	–	2015350	590,00	2B
	500	248		3,8	50	–	–	2015351	348,00	2B
Maschenrost 30/10 mm – mit Arretierungszapfen für Sockelrinne										
	1000	248	Sockelrinne	6,5	100	2013775	153,00	2013783	437,00	2B
	500	248		3,3	50	2013774	102,00	2013782	285,00	2B

Rosthöhe beträgt 20 mm.

[1)] Optionale Arretierung finden Sie auf Seite 291.

Preise exkl. MwSt. gültig ab 01.01.2025 | Es gelten unsere aktuellen allgemeinen Geschäftsbedingungen.

Arretierungshaken-Set für ACO Profiline 2.0 Maschenrost mit optionaler Arretierung

- Bedarf pro Rost:
  - 2 Stück Arretierungshaken
  - 2 Stück Schrauben (selbstschneidend)

	Beschreibung	Inhalt	Artikel-Nr.	Preis [EUR]	RG
	**Set klein** ■ passend für 5 Roste	■ 10 Stück Arretierungshaken ■ 10 Stück Schrauben ■ 1 Stück Montageanleitung	3020441	45,00	2B
	Set groß ■ passend für 25 Roste	■ 50 Stück Arretierungshaken ■ 50 Stück Schrauben ■ 1 Stück Montageanleitung	3020442	225,00	2B
	Passender BIT für die selbstschneidenden Schrauben	■ 1 Stück BIT RW10 L 50 mm	3020568	12,00	2B

Preise exkl. MwSt. gültig ab 01.01.2025 | Es gelten unsere aktuellen allgemeinen Geschäftsbedingungen.

Aufsätze für Dachabläufe

ACO Produktvorteile

- Freier Zugang zum Dachablauf für Wartungs- und Reinigungsarbeiten
- Herausnehmbare Roste gemäß normativer Vorgaben
- Verbindung der Entwässerungsrinne mit den Dachabläufen über Stichkanäle gemäß Vorgabe der ÖNORM B 3691
- Individuelle Farbgestaltung möglich

- Stufenlose Höhenanpassung
- Optional mit Aufstockelement für hohe Dachaufbauten
- Alle Ausführungen sind begehbar bzw. rollstuhlbefahrbar
- Mit direktem Anschluss für den Stichkanal



	Abmessungen		Bauhöhe/ Höhenverstellbarkeit	Gewicht	Stahl verzinkt		Edelstahl		
	Länge	Breite			Artikel-Nr.	Preis	Artikel-Nr.	Preis	RG
	[mm]	[mm]	[mm]	[kg]		[EUR]		[EUR]	
Aufsätze für Dachabläufe									
	200	200	50	0,8	3002779	74,00	3002780	107,00	3B
			78-108	1,3	3002781	115,00	3002782	179,00	3B
	300	300	50	1,1	2009529	78,00	2009538	114,00	3B
			78-108	2,0	2009531	122,00	2009540	191,00	3B
	400	400	50	1,5	2009532	94,00	2009541	129,00	3B
			78-108	2,6	2009534	168,00	2009543	261,00	3B
	500	500	50	1,7	2009535	103,00	2009544	141,00	3B
			78-108	3,4	2009537	187,00	2009546	276,00	3B
Aufstockelemente für Aufsatz									
	200	200	30	0,4	3002783	83,00	3002784	119,00	3B
			60	0,6	3002785	91,00	3002786	124,00	3B
			120	0,9	3002797	102,00	3002798	137,00	3B
	300	300	30	0,5	2009547	88,00	2009556	126,00	3B
			60	0,7	2009548	97,00	2009557	133,00	3B
			120	1,6	2009549	109,00	2009558	145,00	3B
	400	400	30	0,7	2009550	103,00	2009559	151,00	3B
			60	1,1	2009551	115,00	2009560	158,00	3B
			120	3,0	2009552	134,00	2009561	170,00	3B
	500	500	60	1,5	2009554	127,00	2009563	174,00	3B
Stichkanal									
	1000	100	30	1,2	2009634	35,00	2009635	76,00	3B
	2000	100	30	2,4	2000026	54,00	2000024	113,00	3B

Preise exkl. MwSt. gültig ab 01.01.2025 | Es gelten unsere aktuellen allgemeinen Geschäftsbedingungen.

	Abmessungen Länge [mm]	Abmessungen Breite [mm]	Bauhöhe/ Höhenverstellbarkeit [mm]	Gewicht [kg]	Stahl verzinkt Artikel-Nr.	Stahl verzinkt Preis [EUR]	Edelstahl Artikel-Nr.	Edelstahl Preis [EUR]	RG
Stichkanalverbinder									
	100	104	34	0,1	2009527	14,00	2009528	19,00	3B

Roste für Aufsätze

■ Alle Abdeckroste sind begehbar bzw. rollstuhlbefahrbar

	Abmessungen Länge [mm]	Abmessungen Breite [mm]	Arretierung	Gewicht [mm]	Stahl verzinkt Artikel-Nr.	Stahl verzinkt Preis [EUR]	Edelstahl Artikel-Nr.	Edelstahl Preis [EUR]	RG
Maschenrost 30/10									
	200	200	Nein	1,0	3002787	90,00	3002788	182,00	3B
	300	300	Nein	2,1	2009565	96,00	2009567	193,00	3B
	400	400	Nein	3,8	2013863	161,00	2013866	263,00	3B
	500	500	Nein	5,4	2013864	184,00	2013867	415,00	3B
Lochrost, Edelstahl gebeizt									
	200	200	Nein	0,8	–	–	3002800	120,00	3B
	300	300	Nein	1,3	–	–	2009566	127,00	3B
	400	400	Nein	2,7	–	–	2013872	203,00	3B
	500	500	Nein	4,5	–	–	2013873	426,00	3B
Heelsafe (grob), Edelstahl gebürstet									
	200	200	Nein	1,3	–	–	3002799	239,00	3B
	300	300	Nein	2,6	–	–	2009568	255,00	3B
	400	400	Nein	5,3	–	–	2013878	407,00	3B
	500	500	Nein	7,8	–	–	2013879	1.159,00	3B

Preise exkl. MwSt. gültig ab 01.01.2025 | Es gelten unsere aktuellen allgemeinen Geschäftsbedingungen.

SPIN Flachdach- und Terrassenabläufe DN 70

ACO Produktvorteile

- Mit Sickeröffnungen
- Abläufe gemäß ÖNORM EN 1253-2
- Gusseisen mit Anstrich

- Ohne Geruchsverschluss
- Baustoffklasse A1, nicht brennbar
- Hohe Druckfestigkeit 700 N/mm²
- Keine Gewindetaschen an der Flanschunterseite

	Flansch	Aussparung [mm]	Gewicht [kg]	Artikel-Nr.	Preis [EUR]	RG
Stutzenneigung: 90°						
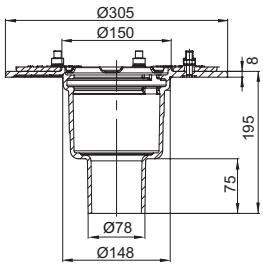	Pressdichtungsflansch	160 x 330	7,3	7033.10.12	377,50	4B
Stutzenneigung: 0°						
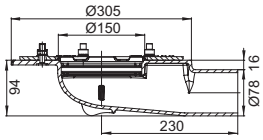	Pressdichtungsflansch	160 x 380	7,6	7053.11.12	466,70	4B

Preise exkl. MwSt. gültig ab 01.01.2025 | Es gelten unsere aktuellen allgemeinen Geschäftsbedingungen.

Oberteile

Oberteile zu Ablaufkörpern

	Bezeichnung	Passend für	Beschreibung	Artikel-Nr.	Preis [EUR]	RG
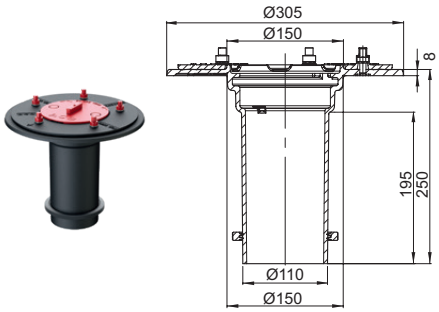	Oberteil	■ SPIN Flachdach- und Terrassenabläufe □ DN 70 □ DN 100	■ Aus Gusseisen, mit Anstrich ■ Stutzenneigung: 90° ■ Mit Pressdichtungsflansch gemäß ÖNORM EN 1253-2 ■ Baustoffklasse A1, nicht brennbar ■ Mit Sickeröffnungen und Lippendichtung ■ Höhenverstellbarkeit: 50 – 200 mm	7047.10.22	405,10	4B

Aufsätze und Roste

- Aufsatzstücke/Roste bilden den Abschluss des Flachdachablaufes
- Verwendungsmöglichkeit bei verschiedenen Dachaufbauten
  - Kiesdach
  - Trapetzblechdach

	Bezeichnung	Passend für	Beschreibung	Artikel-Nr.	Preis [EUR]	RG
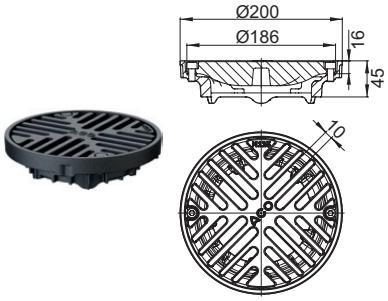	Aufsatzrahmen mit Rost, rund	■ SPIN Flachdach- und Terrassenabläufe □ DN 70 □ DN 100	■ Aus Gusseisen, mit Anstrich ■ Rahmen Durchmesser: 200 mm ■ Rost □ Belastungsklasse M 125 □ Wahlweise lose eingelegt/ verschraubt	7000.08.02	226,80	4B

Preise exkl. MwSt. gültig ab 01.01.2025 | Es gelten unsere aktuellen allgemeinen Geschäftsbedingungen.

	Bezeichnung	Passend für	Beschreibung	Artikel-Nr.	Preis [EUR]	RG
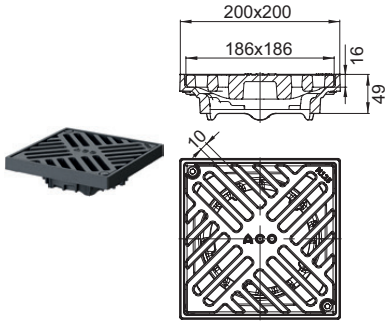	Aufsatzrahmen mit Rost, quadratisch	■ SPIN Flachdach- und Terrassenabläufe □ DN 70 □ DN 100	■ Aus Gusseisen, mit Anstrich ■ Rahmenmaß: 200 x 200 mm ■ Rost □ Belastungsklasse M 125 □ Wahlweise lose eingelegt/ verschraubt	7000.44.02	302,10	4B
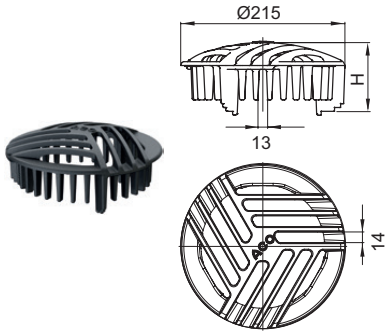	Kugelrost	■ SPIN Flachdach- und Terrassenabläufe □ DN 70 - DN 150	■ Aus Gusseisen, mit Anstrich ■ Durchmesser: 215 mm ■ Kugelrost □ Belastungsklasse H 1,5 ■ DN 70/DN 100 □ H: 90 mm ■ DN 125/DN 150 □ H: 80 – 85 mm	7000.10.02	110,50	4B
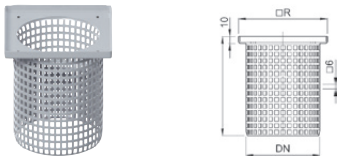	Rostaufnahme	■ SPIN Flachdach- und Terrassenabläufe □ DN 70 □ DN 100	■ Aus Edelstahl ■ Mit Sieblöchern ■ Rahmenmaß: □ 148 x 148 mm ■ Höhe: □ 310 mm	0401.01.15[1]	132,80	5B
	Rost	■ Rostaufnahme □ 0401.01.15	■ Aus Edelstahl ■ Rostmaß: □ 142 x 142 mm ■ Höhe: □ 7,5 mm	0174.52.59	23,40	5B
	Lippendichtring	■ Oberteil zu SPIN Flachdach- und Terrassenabläufe □ DN 70 □ DN 100 ■ Rostaufnahme	■ Durchmesser: 136 mm ■ Gewicht: 0,1 kg	7047.00.26	13,40	4B

[1] Zusätzlich wird der Lippendichtring 7047.00.26 benötigt.

Preise exkl. MwSt. gültig ab 01.01.2025 | Es gelten unsere aktuellen allgemeinen Geschäftsbedingungen.

Zubehör

	Bezeichnung	Passend für	Beschreibung	Artikel-Nr.	Preis [EUR]	RG
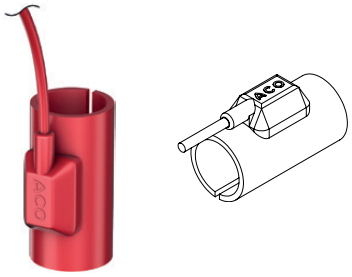	Flachdachheizung inkl. Thermostat	■ SPIN Flachdach- und Terrassenabläufe □ DN 70/DN 100	■ Netzanschluss: 220 – 240 V AC ■ Schutzart: IP 67 ■ Anschlussleitung □ H05RN-F2x1,0 □ Länge: 1 m ■ Bauhöhe: 95 mm □ Nennleistung: 25 W □ Gewicht: 0,3 kg	7000.85.20	539,00	4B
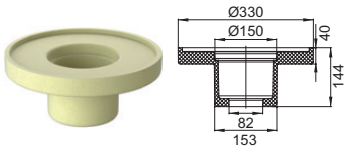	Isolierkörper für Ablaufkörper	■ SPIN Flachdach- und Terrassenabläufe □ DN 70 □ Stutzenneigung: 90°	■ Aus PUR ■ Gewicht: 0,5 kg	7040.22.02	172,10	4B
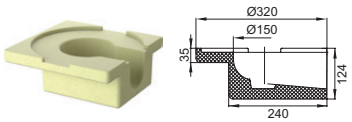	Isolierkörper für Ablaufkörper	■ SPIN Flachdach- und Terrassenabläufe □ DN 70 □ Stutzenneigung: 0°	■ Aus PUR ■ Gewicht: 0,6 kg	7040.34.02	199,60	4B
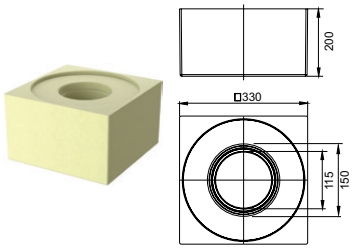	Isolierkörper/ Isolierring für Oberteil	■ Oberteil aus Gusseisen □ Spin DN 70/DN 100 □ Stutzenneigung: 90°	■ Aus PUR ■ Gewicht: 1,4 kg	7040.12.02	240,70	4B
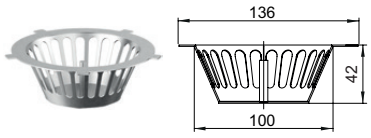	Schlammeimer	■ SPIN Flachdach- und Terrassenabläufe □ DN 70/DN 100 ■ Oberteil aus Gusseisen □ DN 70/DN 100	■ Aus Edelstahl	7000.03.02	70,20	4B
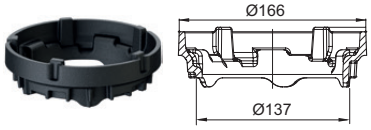	Höhenverstellring	■ SPIN Flachdach- und Terrassenabläufe □ DN 70/DN 100 ■ Rost mit Rahmen □ 7000.08.02 □ 7000.44.02	■ Aus Gusseisen, mit Anstrich ■ Belastungsklasse: M 125 ■ Höhenverstellbarkeit: 25 – 40 mm ■ Gewicht: 1,3 kg	7000.05.02	81,60	4B
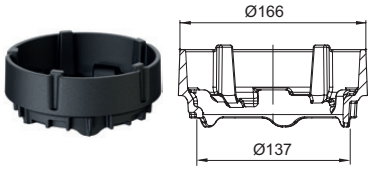	Höhenverstellring	■ Flachdachabläufe Passavant Spin aus Gusseisen □ DN 70/DN 100 ■ Rost mit Rahmen □ 7000.08.02 □ 7000.44.02	■ Aus Gusseisen, mit Anstrich ■ Belastungsklasse: M 125 ■ Höhenverstellbarkeit: 45 – 60 mm ■ Gewicht: 1,9 kg	7000.06.02	92,20	4B

Preise exkl. MwSt. gültig ab 01.01.2025 | Es gelten unsere aktuellen allgemeinen Geschäftsbedingungen.

Gründachaufsätze

	Bezeichnung	Passend für	Beschreibung	Artikel-Nr.	Preis [EUR]	RG
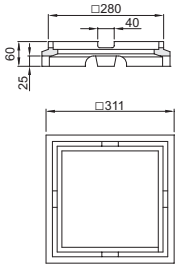	Übergangs-rahmen	■ Flachdachabläufe Passavant Spin □ DN 70 – DN 150 □ Stutzenneigung: 1,5°/90°	■ Aus Polymerbeton ■ Belastungsklasse: L 15 ■ Mit Sickeröffnungen ■ Höhe: 60 mm	7000.55.00	67,50	4B
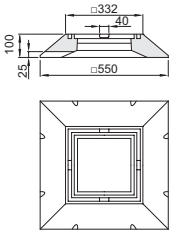	Übergangs-rahmen	■ SPIN Flachdach- und Terrassenabläufe □ DN 70 – DN 150 □ Stutzenneigung: 1,5°/90°	■ Aus Polymerbeton ■ Belastungsklasse: M 125 ■ Mit Sickeröffnungen ■ Höhe: 100 mm	7000.56.00	273,70	4B
 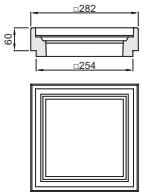	Zwischenteil	■ SPIN Flachdach- und Terrassenabläufe □ DN 70 – DN 150 □ Stutzenneigung: 1,5°/90°	■ Aus Polymerbeton ■ Belastungsklasse: L 15/M 125 ■ Höhe: 60 mm	7000.52.00	69,40	4B
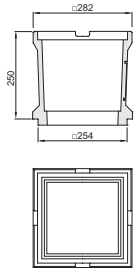	Zwischenteil	■ SPIN Flachdach- und Terrassenabläufe □ DN 70 – DN 150 □ Stutzenneigung: 1,5°/90°	■ Aus Polymerbeton ■ Belastungsklasse: L 15/M 125 ■ Anschlussmöglichkeit für seitlichen Zulauf DN 100 ■ Höhe: 250 mm	7000.54.00	128,30	4B
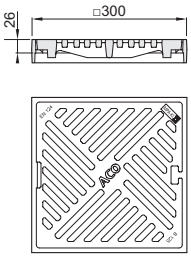	Rahmen mit Rost	■ SPIN Flachdach- und Terrassenabläufe □ DN 70 – DN 150 □ Stutzenneigung: 1,5°/90°	■ Aus Gusseisen, mit Anstrich ■ Rost □ Belastungsklasse: L 15/M 125 □ Länge x Breite: 300 x 300 mm □ Mit schraubloser Arretierung	7000.51.00	225,40	4B
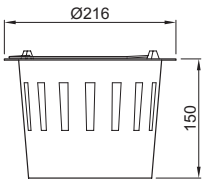	Eimer	■ SPIN Flachdach- und Terrassenabläufe □ DN 70 – DN 150 □ Aufbau ab 180 mm bei Verwendung von Polymerbeton-Aufsatzstücken	■ Zur Aufnahme wird Artikel: 7000.52.00 benötigt ■ Aus Polypropylen ■ Höhe: 150 mm ■ Gewicht: 0,2 kg	7000.53.00	20,90	4B

Preise exkl. MwSt. gültig ab 01.01.2025 | Es gelten unsere aktuellen allgemeinen Geschäftsbedingungen.

SPIN Flachdach- und Terrassenabläufe DN 100/DN 125/DN 150

ACO Produktvorteile

- Mit Sickeröffnungen
- Abläufe gemäß ÖNORM EN 1253-2
- Gusseisen mit Anstrich

- Ohne Geruchsverschluss
- Baustoffklasse A1, nicht brennbar
- Hohe Druckfestigkeit 700 N/mm²
- Keine Gewindetaschen an der Flanschunterseite

	Nenn-weite	Flansch	Aussparung [mm]	Gewicht [kg]	Artikel-Nr.	Preis [EUR]	RG
Stutzenneigung: 90°							
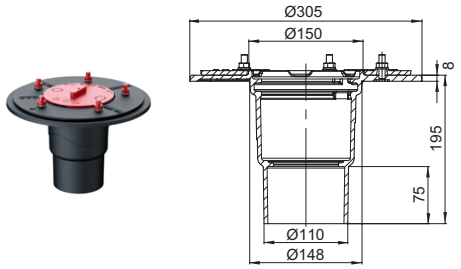	DN 100	Pressdichtungs-flansch	160 x 330	7,8	7034.10.12	384,50	4B
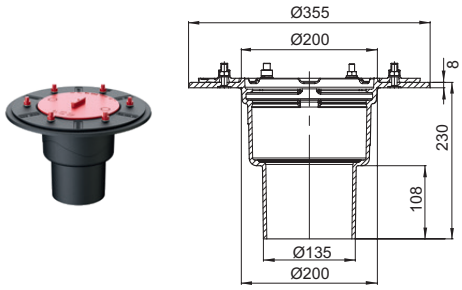	DN 125	Pressdichtungs-flansch	210 x 380	10,4	7035.10.12	494,20	4B
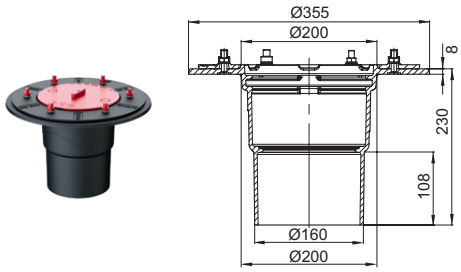	DN 150	Pressdichtungs-flansch	210 x 380	10,6	7036.10.12	514,90	4B
Stutzenneigung: 0°							
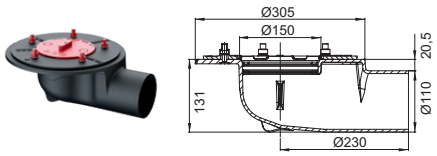	DN 100	Pressdichtungs-flansch	160 x 380	8,7	7054.11.12	429,60	4B

Preise exkl. MwSt. gültig ab 01.01.2025 | Es gelten unsere aktuellen allgemeinen Geschäftsbedingungen.

Oberteile

Oberteile zu Ablaufkörpern

	Bezeichnung	Passend für	Beschreibung	Artikel-Nr.	Preis [EUR]	RG
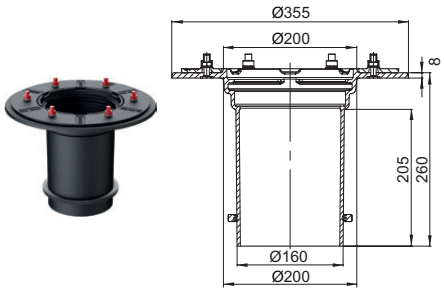	Oberteil	■ SPIN Flachdach- und Terrassenabläufe □ DN 125 □ DN 150	■ Aus Gusseisen, mit Anstrich ■ Stutzenneigung: 90° ■ Mit Pressdichtungsflansch gemäß ÖNORM EN 1253-2 ■ Baustoffklasse A1, nicht brennbar ■ Mit Sickeröffnungen und Lippendichtung ■ Höhenverstellbarkeit: 50 – 200 mm	7044.10.22	514,90	4B
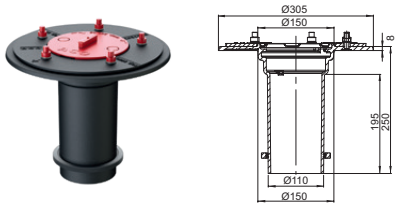	Oberteil	■ SPIN Flachdach- und Terrassenabläufe □ DN 70 □ DN 100	■ Aus Gusseisen, mit Anstrich ■ Stutzenneigung: 90° ■ Mit Pressdichtungsflansch gemäß ÖNORM EN 1253-2 ■ Baustoffklasse A1, nicht brennbar ■ Mit Sickeröffnungen und Lippendichtung ■ Höhenverstellbarkeit: 50 – 200 mm	7047.10.22	405,10	4B

Preise exkl. MwSt. gültig ab 01.01.2025 | Es gelten unsere aktuellen allgemeinen Geschäftsbedingungen.

Aufsätze und Roste

- Aufsatzstücke/Roste bilden den Abschluss des Flachdachablaufes
- Verwendungsmöglichkeit bei verschiedenen Dachaufbauten
  - Kiesdach
  - Trapetzblechdach

	Bezeichnung	Passend für	Beschreibung	Artikel-Nr.	Preis [EUR]	RG
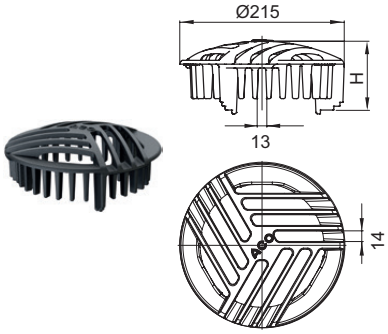	Kugelrost	■ SPIN Flachdach- und Terrassenabläufe □ DN 70 – DN 150	■ Aus Gusseisen, mit Anstrich ■ Durchmesser: 215 mm ■ Kugelrost □ Belastungsklasse H 1,5 ■ DN 70/DN 100 □ H: 90 mm ■ DN 125/DN 150 □ H: 80 – 85 mm	7000.10.02	110,50	4B
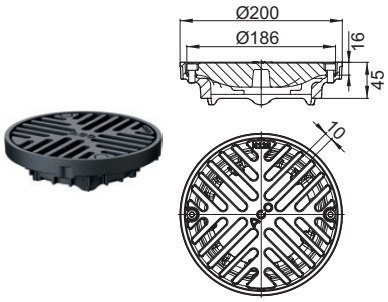	Aufsatzrahmen mit Rost, rund	■ SPIN Flachdach- und Terrassenabläufe □ DN 70/DN 100	■ Aus Gusseisen, mit Anstrich ■ Rahmen Durchmesser: 200 mm ■ Rost □ Belastungsklasse M 125 □ Wahlweise lose eingelegt/verschraubt	7000.08.02	226,80	4B
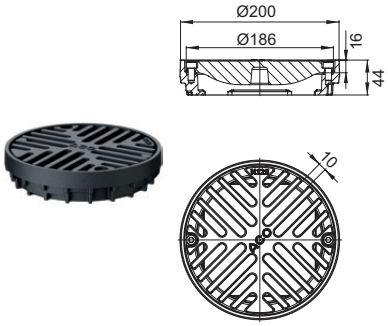	Aufsatzrahmen mit Rost, rund	■ SPIN Flachdach- und Terrassenabläufe □ DN 125/DN 150	■ Aus Gusseisen, mit Anstrich ■ Rahmen Durchmesser: 200 mm ■ Rost □ Belastungsklasse M 125 □ Wahlweise lose eingelegt/verschraubt	7000.28.02	237,20	4B
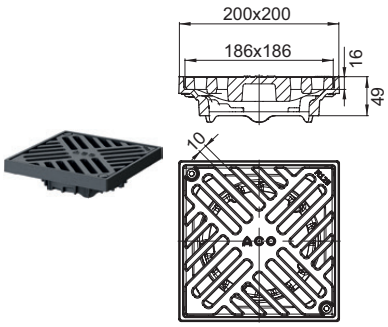	Aufsatzrahmen mit Rost, quadratisch	■ SPIN Flachdach- und Terrassenabläufe □ DN 70/DN 100	■ Aus Gusseisen, mit Anstrich ■ Rahmenmaß: 200 x 200 mm ■ Rost □ Belastungsklasse M 125 □ Wahlweise lose eingelegt/verschraubt	7000.44.02	302,10	4B

Preise exkl. MwSt. gültig ab 01.01.2025 | Es gelten unsere aktuellen allgemeinen Geschäftsbedingungen.

	Bezeichnung	Passend für	Beschreibung	Artikel-Nr.	Preis [EUR]	RG
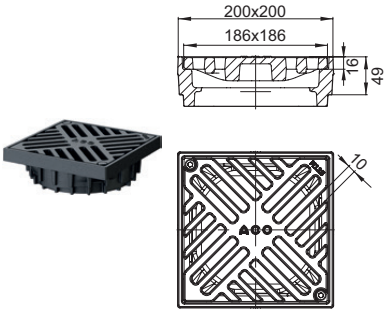	Aufsatzrahmen mit Rost, quadratisch	■ SPIN Flachdach- und Terrassenabläufe □ DN 125/DN 150	■ Aus Gusseisen, mit Anstrich ■ Rahmenmaß: 200 x 200 mm ■ Rost □ Belastungsklasse M 125 □ Wahlweise lose eingelegt/verschraubt	7000.41.02	288,30	4B
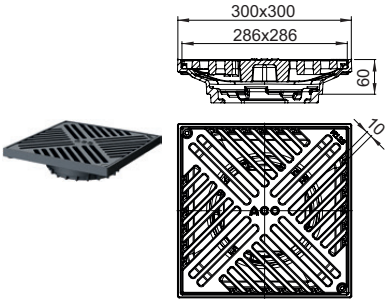	Aufsatzrahmen mit Rost, quadratisch	■ SPIN Flachdach- und Terrassenabläufe □ DN 125/DN 150	■ Aus Gusseisen, mit Anstrich ■ Rahmenmaß: 300 x 300 mm ■ Rost □ Belastungsklasse M 125 □ Wahlweise lose eingelegt/verschraubt	7000.42.02	288,30	4B
	Rostaufnahme	■ SPIN Flachdach- und Terrassenabläufe □ DN 70/DN 100	■ Aus Edelstahl ■ Mit Sieblöchern ■ Rahmenmaß: □ 148 x 148 mm ■ Höhe: □ 310 mm	0401.01.15[1)]	132,80	5B
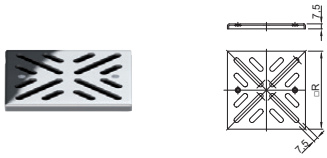	Rost	■ Rostaufnahme □ 0401.01.15	■ Aus Edelstahl ■ Rostmaß: □ 142 x 142 mm ■ Höhe: □ 7,5 mm	0174.52.59	23,40	5B
	Lippendichtring	■ Oberteil zu SPIN Flachdach- und Terrassenabläufe □ DN 70/DN 100 ■ Rostaufnahme	■ Durchmesser: 136 mm ■ Gewicht: 0,1 kg	7047.00.26	13,40	4B

[1)] Zusätzlich wird der Lippendichtring 7047.00.26 benötigt.

Preise exkl. MwSt. gültig ab 01.01.2025 | Es gelten unsere aktuellen allgemeinen Geschäftsbedingungen.

Zubehör

	Bezeichnung	Passend für	Beschreibung	Artikel-Nr.	Preis [EUR]	RG
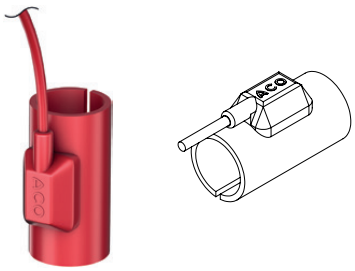	Flachdachheizung inkl. Thermostat	■ SPIN Flachdach- und Terrassenabläufe □ DN 70 – DN 100	■ Netzanschluss: 220 – 240 V AC ■ Schutzart: IP 67 ■ Anschlussleitung □ H05RN-F2x1,0 □ Länge: 1 m ■ Bauhöhe: 95 mm □ Nennleistung: 25 W □ Gewicht: 0,3 kg	7000.85.20	539,00	4B
	Flachdachheizung inkl. Thermostat	□ DN 125 – DN 150	□ Nennleistung: 40 W □ Gewicht: 0,4 kg	7000.85.25	552,20	4B
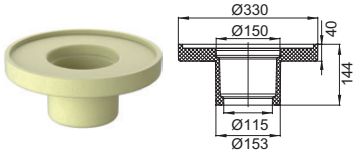	Isolierkörper für Ablaufkörper	■ SPIN Flachdach- und Terrassenabläufe □ DN 100 □ Stutzenneigung: 90°	■ Aus PUR ■ Gewicht: 0,5 kg	7040.21.02	199,60	4B
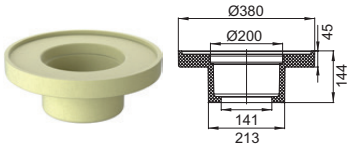	Isolierkörper für Ablaufkörper	■ SPIN Flachdach- und Terrassenabläufe □ DN 125 □ Stutzenneigung: 90°	■ Aus PUR ■ Gewicht: 0,6 kg	7040.35.02	192,60	4B
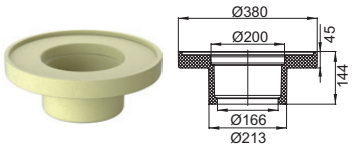	Isolierkörper für Ablaufkörper	■ SPIN Flachdach- und Terrassenabläufe □ DN 150 □ Stutzenneigung: 90°	■ Aus PUR ■ Gewicht: 0,7 kg	7040.36.02	192,60	4B
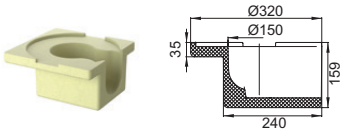	Isolierkörper für Ablaufkörper	■ SPIN Flachdach- und Terrassenabläufe □ DN 100 □ Stutzenneigung: 0°	■ Aus PUR ■ Gewicht: 0,7 kg	7040.31.02	220,10	4B
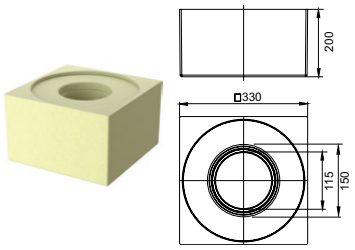	Isolierkörper/ Isolierring für Oberteil	■ Oberteil aus Gusseisen □ Spin DN 70/DN 100 □ Stutzenneigung: 90°	■ Aus PUR ■ Gewicht: 1,4 kg	7040.12.02	240,70	4B
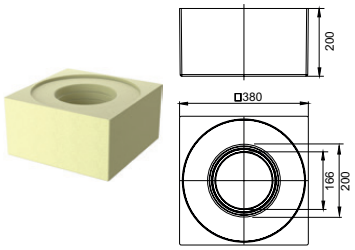	Isolierkörper / Isolierring für Oberteil	■ Oberteil aus Gusseisen □ Spin DN 125/ DN 150 □ Stutzenneigung: 90°	■ Aus PUR ■ Gewicht: 1,9 kg	7040.11.02	240,70	4B

Preise exkl. MwSt. gültig ab 01.01.2025 | Es gelten unsere aktuellen allgemeinen Geschäftsbedingungen.

		Bezeichnung	Passend für	Beschreibung	Artikel-Nr.	Preis [EUR]	RG
	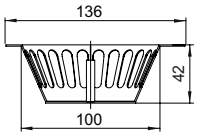	Schlammeimer	■ SPIN Flachdach- und Terrassenabläufe □ DN 70/DN 100 ■ Oberteil aus Gusseisen □ DN 70/DN 100	■ Aus Edelstahl	7000.03.02	70,20	4B
	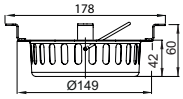	Schlammeimer	■ SPIN Flachdach- und Terrassenabläufe □ DN 125/DN 150 ■ Oberteil aus Gusseisen □ DN 125/DN 150	■ Aus Edelstahl ■ Gewicht: 0,3 kg	7000.13.02	77,80	4B
	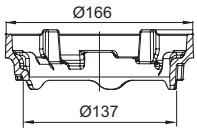	Höhenverstellring	■ SPIN Flachdach- und Terrassenabläufe □ DN 70/DN 100 ■ Rost mit Rahmen □ 7000.08.02 □ 7000.44.02	■ Aus Gusseisen, mit Anstrich ■ Belastungsklasse: M 125 ■ Höhenverstellbarkeit: 25 – 40 mm ■ Gewicht: 1,3 kg	7000.05.02	81,60	4B
	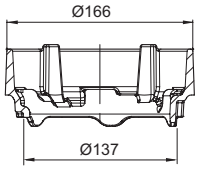	Höhenverstellring	■ Flachdachabläufe Passavant Spin aus Gusseisen □ DN 70/DN 100 ■ Rost mit Rahmen □ 7000.08.02 □ 7000.44.02	■ Aus Gusseisen, mit Anstrich ■ Belastungsklasse: M 125 ■ Höhenverstellbarkeit: 45 – 60 mm ■ Gewicht: 1,9 kg	7000.06.02	92,20	4B
	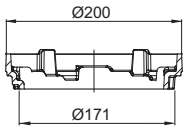	Höhenverstellring	■ SPIN Flachdach- und Terrassenabläufe □ DN 125/DN 150 ■ Rost mit Rahmen □ 7000.28.02 □ 7000.41.02 □ 7000.42.02	■ Aus Gusseisen, mit Anstrich ■ Belastungsklasse: M 125 ■ Höhenverstellbarkeit: 25 – 40 mm ■ Gewicht: 1,4 kg	7000.45.02	89,80	4B
	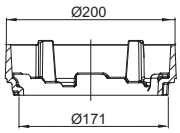	Höhenverstellring	■ SPIN Flachdach- und Terrassenabläufe □ DN 125/DN 150 ■ Rost mit Rahmen □ 7000.28.02 □ 7000.41.02 □ 7000.42.02	■ Aus Gusseisen, mit Anstrich ■ Belastungsklasse: M 125 ■ Höhenverstellbarkeit: 45 – 60 mm ■ Gewicht: 2,1 kg	7000.46.02	100,30	4B

Preise exkl. MwSt. gültig ab 01.01.2025 | Es gelten unsere aktuellen allgemeinen Geschäftsbedingungen.

Gründachaufsätze

	Bezeichnung	Passend für	Beschreibung	Artikel-Nr.	Preis [EUR]	RG
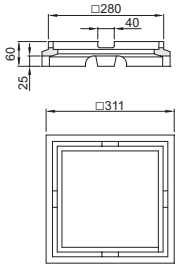	Übergangs-rahmen	■ Flachdachabläufe Passavant Spin □ DN 70 – DN 150 □ Stutzenneigung: 1,5°/90°	■ Aus Polymerbeton ■ Belastungsklasse: L 15 ■ Mit Sickeröffnungen ■ Höhe: 60 mm	7000.55.00	67,50	4B
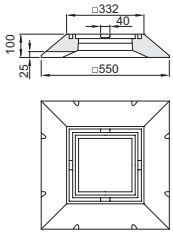	Übergangs-rahmen	■ SPIN Flachdach- und Terrassenabläufe □ DN 70 – DN 150 □ Stutzenneigung: 1,5°/90°	■ Aus Polymerbeton ■ Belastungsklasse: M 125 ■ Mit Sickeröffnungen ■ Höhe: 100 mm	7000.56.00	273,70	4B
 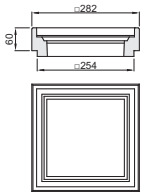	Zwischenteil	■ SPIN Flachdach- und Terrassenabläufe □ DN 70 – DN 150 □ Stutzenneigung: 1,5°/90°	■ Aus Polymerbeton ■ Belastungsklasse: L 15/M 125 ■ Höhe: 60 mm	7000.52.00	69,40	4B
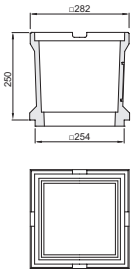	Zwischenteil	■ SPIN Flachdach- und Terrassenabläufe □ DN 70 – DN 150 □ Stutzenneigung: 1,5°/90°	■ Aus Polymerbeton ■ Belastungsklasse: L 15/M 125 ■ Anschlussmöglichkeit für seitlichen Zulauf DN 100 ■ Höhe: 250 mm	7000.54.00	128,30	4B
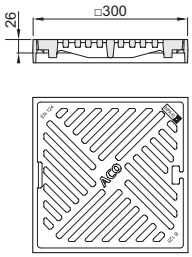	Rahmen mit Rost	■ SPIN Flachdach- und Terrassenabläufe □ DN 70 – DN 150 □ Stutzenneigung: 1,5°/90°	■ Aus Gusseisen, mit Anstrich ■ Rost □ Belastungsklasse: L 15/M 125 □ Länge x Breite: 300 x 300 mm □ Mit schraubloser Arretierung	7000.51.00	225,40	4B
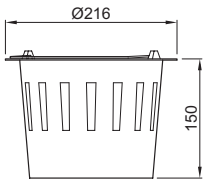	Eimer	■ SPIN Flachdach- und Terrassenabläufe □ DN 70 – DN 150 □ Aufbau ab 180 mm bei Verwendung von Polymerbeton-Aufsatzstücken	■ Zur Aufnahme wird Artikel: 7000.52.00 benötigt ■ Aus Polypropylen ■ Höhe: 150 mm ■ Gewicht: 0,2 kg	7000.53.00	20,90	4B

Preise exkl. MwSt. gültig ab 01.01.2025 | Es gelten unsere aktuellen allgemeinen Geschäftsbedingungen.

Balkon- und Terrassenabläufe aus Edelstahl

Die ACO Balkon- und Terrassenabläufe sind nach dem Baukastenprinzip aufgebaut und somit optimal für die unterschiedlichsten Einbausituationen geeignet – egal ob funktionale Abdichtung der Terrasse oder Gestaltung des Bodenaufbaus mit ästhetischer Einbindung von Fallrohren auf Balkonen.

Die Abläufe sind aus hochwertigem Edelstahl (1.4301) gefertigt und damit hochbeständig und robust.

Zusätzlich zu unserem Baukastensystem für Standardlösungen bieten wir auch Sonderlösungen wie zum Beispiel zum Unterschreiten der Mindestabstände der Durchführungen zu aufgehenden Bauteilen nach ÖNORM B 3691 an. Dabei sind Aufkantungen für Wand- oder Ecklösungen zum Einbinden in den Hochzug der Abdichtung möglich.

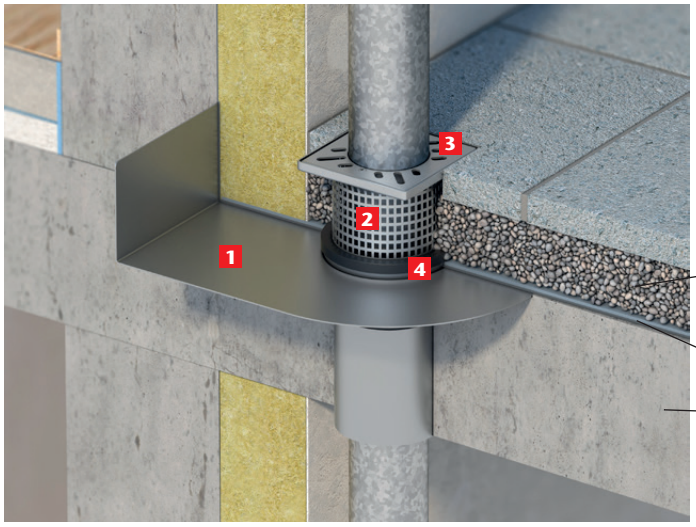

Bodenbelag nach bauseitigen Vorgaben

Abdichtung

Bewehrter Beton

1 Direktablauf DN 100 aus Edelstahl mit Wandaufkantung und integrierter Schalungsglocke, Stutzenneigung 90°
Artikel-Nr. Sonderartikel

2 Rostaufnahme
□ 148 mm
aus Edelstahl mit Sieblöchern
Artikel-Nr. 0401.01.15

3 Rost für Fallrohr DN 100
□ 142 mm
aus Edelstahl
Artikel-Nr. 0174.52.61

4 Haltering mit Sickeröffnungen zur Rostaufnahme
Artikel-Nr. 0174.58.70

Preise exkl. MwSt. gültig ab 01.01.2025 | Es gelten unsere aktuellen allgemeinen Geschäftsbedingungen.

Direktabläufe DN 50/DN 70/DN 100

ACO Produktvorteile

- Anpassung an bauliche Gegebenheiten durch Baukastensystem

- Ablaufkörper DN 50 – DN 100
- Aus Edelstahl, Werkstoff 1.4301
- Geprüft gemäß ÖNORM EN 1253-2
- Zum Einbetonieren
- Ohne Geruchsverschluss
- Für Ringsieb/Siebdeckel
- Montage einer Rostaufnahme mittels Haltering (Seite 311) möglich

Direktablauf – ohne Feuchtigkeitsabdichtung

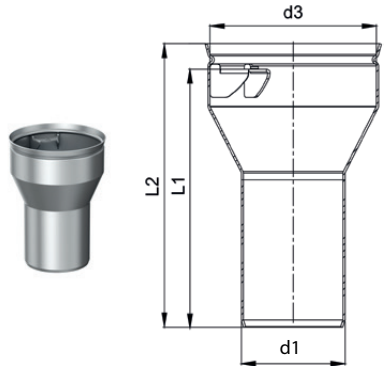

Nennweite	Abflusswert	d1	d3	d4	l1	l2	Gewicht	Artikel-Nr.	Preis	RG
	[l/s]	[mm]	[mm]	[mm]	[mm]	[mm]	[kg]		[EUR]	
DN 70	5,5	73	117	-	182	200	1,2	0174.58.40	127,40	5B
DN 100	7,0	103	140	-	182	200	1,5	0174.58.50	151,00	5B

Direktablauf mit Flansch – mit Feuchtigkeitsabdichtung

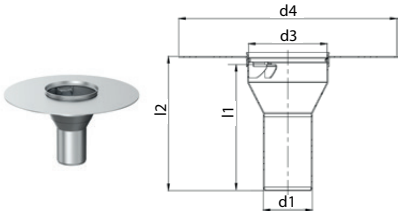

Nennweite	Abflusswert	d1	d3	d4	l1	l2	Gewicht	Artikel-Nr.	Preis	RG
DN 50	6,0	53	117	325	188	200	1,3	0174.58.00	193,40	5B
DN 70	5,5	73	117	325	188	200	1,5	0174.58.01	210,20	5B
DN 100	7,0	103	140	350	188	200	1,8	0174.58.02	248,00	5B

Preise exkl. MwSt. gültig ab 01.01.2025 | Es gelten unsere aktuellen allgemeinen Geschäftsbedingungen.

Direktabläufe mit Stützflansch DN 50/DN 70/DN 100

ACO Produktvorteile

- Anpassung an bauliche Gegebenheiten durch Baukastensystem

- Ablaufkörper DN 50 – DN 100
- Aus Edelstahl, Werkstoff 1.4301
- Geprüft gemäß ÖNORM EN 1253-2
- Zum Einbetonieren
- Ohne Geruchsverschluss
- Für Balkonplatten mit Feuchtigkeitsabdichtung
- Abdichtung mit Flüssigkunststoff
- Für Ringsieb/Siebdeckel
- Montage einer Rostaufnahme mittels Haltering (Seite 311) möglich

Direktablauf mit Stützflansch – mit Feuchtigkeitsabdichtung

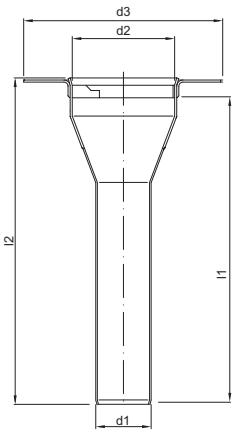

Nennweite	Abflusswert	Abmessungen d1	d2	d3	l1	l2	Gewicht	Artikel-Nr.	Preis	RG
	[l/s]	[mm]	[mm]	[mm]	[mm]	[mm]	[kg]		[EUR]	
DN 50	5,4	53	98	190	300	312	1,0	0174.42.73	155,50	5B
DN 70	7,5	73	117	190	300	312	1,5	0174.42.74	167,40	5B
DN 100	9,0	103	140	245	300	313	3,2	0174.42.75	194,90	5B

Preise exkl. MwSt. gültig ab 01.01.2025 | Es gelten unsere aktuellen allgemeinen Geschäftsbedingungen.

Direktabläufe mit Schalungsglocke DN 50/DN 70/DN 100

ACO Produktvorteile

- Anpassung an bauliche Gegebenheiten durch Baukastensystem

- Ablaufkörper DN 50 – DN 100
- Aus Edelstahl, Werkstoff 1.4301
- Geprüft gemäß ÖNORM EN 1253-2
- Zum Einbetonieren
- Für Ortbeton oder Betonfertigteile
  - Balkonplattendicken: 120, 140, 160, 180, 200, 220 oder 240 mm
- Für Ringsieb/Siebdeckel
  - Sieb nicht höhenverstellbar
- Montage einer Rostaufnahme mittels Haltering (Seite 311) möglich



Nenn-weite	Ab-fluss-wert	Abmessungen d1	d2	d3	d4	l1	l2	Ge-wicht	Artikel-Nr.	Preis	RG
	[l/s]	[mm]	[mm]	[mm]	[mm]	[mm]	[mm]	[kg]		[EUR]	
Direktablauf mit Schalungsglocke – ohne Feuchtigkeitsabdichtung											
DN 50	5,4	53	117	121	73	100	120	1,1	0174.58.43	125,50	5B
						120	140	1,2	0174.58.44	128,20	5B
						140	160	1,3	0174.58.45	130,10	5B
						160	180	1,4	0174.58.46	132,50	5B
						180	200	1,5	0174.58.47	135,10	5B
						200	220	1,5	0174.58.48	139,40	5B
DN 70	7,5	73	117	121	102	100	120	1,2	0174.52.64	142,50	5B
						120	140	1,3	0174.52.67	145,20	5B
						140	160	1,5	0174.52.70	149,40	5B
						160	180	1,7	0174.52.76	153,40	5B
						180	200	1,8	0174.52.79	156,30	5B
						200	220	1,9	0174.58.52	160,40	5B
						220	240	1,9	0174.58.54	165,30	5B
DN 100	9,0	103	140	145	133	98	120	1,8	0174.52.65	175,00	5B
						118	140	2,1	0174.52.68	175,90	5B
						138	160	2,4	0174.52.71	181,90	5B
						158	180	2,7	0174.52.77	184,60	5B
						178	200	2,9	0174.52.80	193,80	5B
						200	220	2,9	0174.58.53	202,10	5B

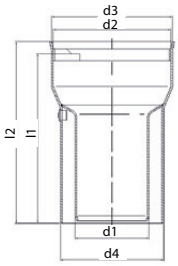

Preise exkl. MwSt. gültig ab 01.01.2025 | Es gelten unsere aktuellen allgemeinen Geschäftsbedingungen.

NEU

Direktabläufe mit Flansch und Schalungsglocke DN 50/DN 70/DN 100

ACO Produktvorteile

- Anpassung an bauliche Gegebenheiten durch Baukastensystem

- Ablaufkörper DN 50 – DN 100
- Aus Edelstahl, Werkstoff 1.4301
- Geprüft gemäß ÖNORM EN 1253-2
- Zum Einbetonieren
- Für Ortbeton oder Betonfertigteile
  - Balkonplattendicken: 120, 140, 160, 180, 200 oder 220 mm
- Für Ringsieb/Siebdeckel
  - Sieb nicht höhenverstellbar
- Montage einer Rostaufnahme mittels Haltering (Seite 311) möglich



Direktablauf mit Flansch und Schalungsglocke – mit Feuchtigkeitsabdichtung

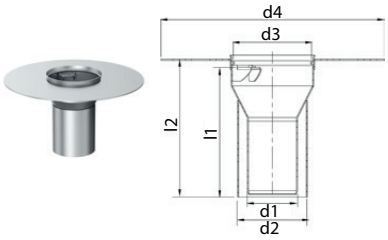

Nennweite	Abflusswert	Abmessungen d1	d2	d3	d4	l2	Gewicht	Artikel-Nr.	Preis	RG
	[l/s]	[mm]	[mm]	[mm]	[mm]	[mm]	[kg]		[EUR]	
DN 50	5,4	53	73	117	325	120	1,4	0174.58.10	303,50	5B
						140	1,5	0174.58.11	306,00	5B
						160	1,6	0174.58.12	310,30	5B
						180	1,7	0174.58.13	314,20	5B
						200	1,8	0174.58.14	317,00	5B
						220	1,9	0174.58.15	321,50	5B
DN 70	7,5	73	102	117	325	120	1,5	0174.58.20	323,90	5B
						140	1,6	0174.58.21	326,50	5B
						160	1,8	0174.58.22	331,00	5B
						180	2,0	0174.58.23	334,90	5B
						200	2,1	0174.58.24	337,70	5B
						220	2,2	0174.58.25	342,10	5B
DN 100	9,0	103	133	140	350	120	2,1	0174.58.30	327,00	5B
						140	2,4	0174.58.31	328,00	5B
						160	2,7	0174.58.32	333,90	5B
						180	3,0	0174.58.33	336,80	5B
						200	3,2	0174.58.34	346,00	5B
						220	3,4	0174.58.35	354,90	5B

Preise exkl. MwSt. gültig ab 01.01.2025 | Es gelten unsere aktuellen allgemeinen Geschäftsbedingungen.

Zubehör

	Bezeichnung	Passend für	Beschreibung	Artikel-Nr.	Preis [EUR]	RG
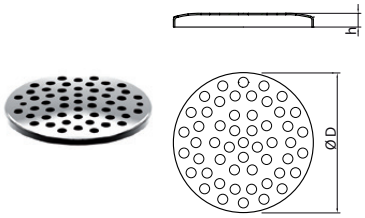	Sieb ■ Aus Edelstahl	■ Direktabläufe □ Seite 307 □ Seite 309 □ Seite 310	□ DN 50 □ h = 12 mm □ d = 117 mm □ Gewicht: 0,1 kg	0174.96.82	15,20	5B
		■ Direktabläufe □ Seite 308	□ DN 50 □ h = 10 mm □ d = 98 mm □ Gewicht: 0,1 kg	0174.52.47	13,40	5B
		■ alle Direktabläufe	□ DN 70 □ h = 12 mm □ d = 117 mm □ Gewicht: 0,1 kg	0174.96.82	15,20	5B
		■ alle Direktabläufe	□ DN 100 □ h = 8 mm □ d = 140 mm □ Gewicht: 0,2 kg	0174.52.49	27,30	5B
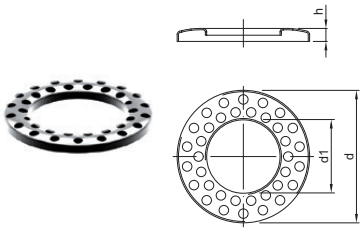	Ringsieb ■ Aus Edelstahl ■ Gewicht: 0,1 kg	■ Direktabläufe □ Seite 307 □ Seite 309 □ Seite 310	□ DN 50 □ h = 12 mm □ d = 117 mm □ d1 = 56 mm	0174.58.65	15,50	5B
		■ Direktabläufe □ Seite 308	□ DN 50 □ h = 9 mm □ d = 98 mm □ d1 = 55 mm	0174.52.51	14,40	5B
		■ alle Direktabläufe	□ DN 70 □ h = 12 mm □ d = 117 mm □ d1 = 76 mm	0174.52.56	15,50	5B
		■ alle Direktabläufe	□ DN 100 □ h = 10 mm □ d = 140 mm □ d1 = 103 mm	0174.52.57	25,40	5B
	Haltering[1)] ■ Zur Montage einer Rostaufnahme bei Direktabläufen ■ Mit Sickeröffnungen	■ Balkon- und Terrassenabläufe □ Direktabläufe	□ DN 70	0174.58.60	14,10	5B
			□ DN 100	0174.58.70	14,70	5B
	Schalungsglocke	■ Balkon- und Terrassenabläufe □ DN 50/DN 70 mit Festflansch □ DN 70/DN 100 mit Festflansch	■ Aus Kunststoff PE ■ Aufschiebbar			
			□ DN 50 □ Gewicht: 0,1 kg	0174.43.50	43,90	5B
			□ DN 70 □ Gewicht: 0,2 kg	0174.43.51	44,20	5B
			□ DN 100 □ Gewicht: 0,2 kg	0174.43.52	47,90	5B

[1)] Passende Rostaufnahmen finden Sie auf Seite 314.

Preise exkl. MwSt. gültig ab 01.01.2025 | Es gelten unsere aktuellen allgemeinen Geschäftsbedingungen.

Direktablauf mit Fest-/Losflansch – ungedämmt DN 50 / 70 / 100

ACO Produktvorteile

- Anpassung an bauliche Gegebenheiten durch Baukastensystem

- Ablaufkörper DN 50 – DN 100
- Aus Edelstahl, Werkstoff 1.4301
- Geprüft gemäß ÖNORM EN 1253-2
- Zum Einbetonieren
- Ohne Geruchsverschluss
- Für Balkonplatten mit Feuchtigkeitsabdichtung
- Ohne Wärmedämmung



	Nenn-weite	Abfluss-wert	Abmessungen d1	d3	d4	l1	l2	Ge-wicht	Artikel-Nr.	Preis	RG
		[l/s]	[mm]	[mm]	[mm]	[mm]	[mm]	[kg]		[EUR]	
Direktablauf – für Feuchtigkeitsabdichtung – Stutzenneigung: 90°											
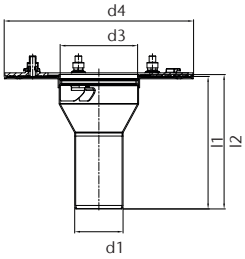	DN 50	5,5	53	123	286	188	200	2,7	0174.58.75	376,10	5B
	DN 70	5,5	73	123	286	188	200	2,9	0174.58.76	381,30	5B
	DN 100	7,0	103	146	314	188	200	3,2	0174.58.77	387,30	5B
Direktablauf – für Feuchtigkeitsabdichtung – Stutzenneigung: 1,5°											
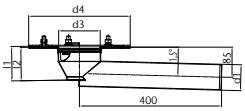	DN 50	2,4	53	123	286	82	94	3,1	0174.58.78	469,40	5B
	DN 70	4,0	73	123	286	82	94	3,3	0174.58.79	500,80	5B

Bei Warmdachaufbau wird ein optionales Unterteil (siehe Seite 313) benötigt, wobei der Direktablauf als Oberteil verwendet wird.

Preise exkl. MwSt. gültig ab 01.01.2025 | Es gelten unsere aktuellen allgemeinen Geschäftsbedingungen.

Zubehör

	Bezeichnung	Passend für	Beschreibung	Artikel-Nr.	Preis [EUR]	RG
	Unterteil	■ Direktabläufe mit Fest-/Losflansch □ senkrecht DN 50	■ Aus Edelstahl, Werkstoff 1.4301 ■ Mit Klebeflansch ■ Wird bei Warmdach-aufbau als Unterteil mit dem Direktablauf kombiniert ■ Länge: 400 mm ■ Flansch: ø 300 mm ■ ohne Schalungsglocke ■ Dichtelement bitte separat bestellen	0174.58.86	183,20	5B
	Unterteil	■ Direktabläufe mit Fest-/Losflansch □ senkrecht DN 70	■ Aus Edelstahl, Werkstoff 1.4301 ■ Mit Klebeflansch ■ Wird bei Warmdach-aufbau als Unterteil mit dem Direktablauf kombiniert ■ Länge: 400 mm ■ Flansch: ø 300 mm ■ ohne Schalungsglocke ■ Dichtelement bitte separat bestellen	0174.58.87	200,10	5B
	Unterteil	■ Direktabläufe mit Fest-/Losflansch □ senkrecht DN 100	■ Aus Edelstahl, Werkstoff 1.4301 ■ Mit Klebeflansch ■ Wird bei Warmdach-aufbau als Unterteil mit dem Direktablauf kombiniert ■ Länge: 400 mm ■ Flansch: ø 340 mm ■ ohne Schalungsglocke ■ Dichtelement bitte separat bestellen	0174.58.88	222,20	5B
	Dichtelement	■ Unterteil □ senkrecht DN 50	■ Wird für den dichten Übergang von Unterteil zu Oberteil benötigt ■ DN 50	0174.14.68	3,30	6B
		■ Unterteil □ senkrecht DN 70	■ Wird für den dichten Übergang von Unterteil zu Oberteil benötigt ■ DN 70	0174.14.69	5,70	6B
		■ Unterteil □ senkrecht DN 100	■ Wird für den dichten Übergang von Unterteil zu Oberteil benötigt ■ DN 100	0174.14.71	7,10	6B

Preise exkl. MwSt. gültig ab 01.01.2025 | Es gelten unsere aktuellen allgemeinen Geschäftsbedingungen.

	Bezeichnung	Passend für	Beschreibung	Artikel-Nr.	Preis [EUR]	RG
	Isolierhülse	■ Unterteil □ senkrecht DN 50	■ Aus Steinwolle ■ Zum Aufschieben auf das Unterteil ■ Länge: 360 mm ■ Breite: ø 130 mm	0174.59.09	163,70	5B
		■ Unterteil □ senkrecht DN 70	■ Aus Steinwolle ■ Zum Aufschieben auf das Unterteil ■ Länge: 350 mm ■ Breite: ø 180 mm	0174.59.10	175,00	5B
		■ Unterteil □ senkrecht DN 100	■ Aus Steinwolle ■ Zum Aufschieben auf das Unterteil ■ Länge: 330 mm ■ Breite: ø 180 mm	0174.59.11	187,70	5B
	Haltering	■ Direktabläufe mit Fest-/Losflansch □ senkrecht DN 50/70	■ Wird benötigt, um die Rostaufnahme zu montieren ■ DN 50/70	0174.58.60	14,10	5B
		■ Direktabläufe mit Fest-/Losflansch □ senkrecht DN 100	■ Wird benötigt, um die Rostaufnahme zu montieren ■ DN 100	0174.58.70	14,70	5B
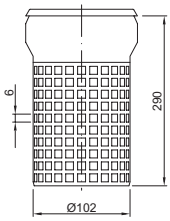	Siebrohr	■ Balkon- und Terrassenabläufe □ Direktablaufkörper DN 70	■ Aus Edelstahl, Werkstoff 1.4301 ■ Bauform: rund ■ Einschließlich Dichtungselement ■ Gewicht: 0,8 kg	0174.84.38	185,60	5B
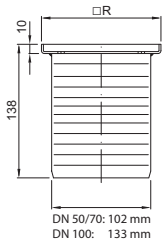	Rostaufnahme	■ Balkon- und Terrassenabläufe □ Direktablaufkörper	■ Aus Kunststoff ■ Gewicht: 0,2 kg			
			□ DN 50/70 □ Rahmenmaß: 125 x 125 mm	0174.43.20	32,10	5B
			□ DN 100 □ Rahmenmaß: 150 x 150 mm	0174.43.21	33,10	5B
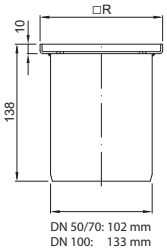	Rostaufnahme	■ Balkon- und Terrassenabläufe □ Direktablaufkörper	■ Aus Edelstahl, Werkstoff 1.4301 ■ Mit Kunststoffbeschichtung			
			□ DN 50/70 □ Rahmenmaß (R): 123 x 123 mm	0174.43.22	221,30	5B
			□ DN 100 □ Rahmenmaß (R): 148 x 148 mm	0174.43.23	274,60	5B

Preise exkl. MwSt. gültig ab 01.01.2025 | Es gelten unsere aktuellen allgemeinen Geschäftsbedingungen.

		Bezeichnung	Passend für	Beschreibung	Artikel-Nr.	Preis [EUR]	RG
	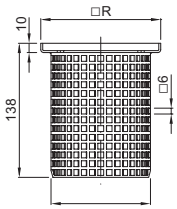 DN 50/70: 102 mm DN 100: 133 mm	Rostaufnahme	■ Balkon- und Terrassenabläufe □ Direktablaufkörper	■ Aus Edelstahl, Werkstoff 1.4301 ■ Mit Sieblöchern			
				□ DN 50/70 □ Rahmenmaß (R): 123 x 123 mm	0174.43.24	114,60	5B
				□ DN 100 □ Rahmenmaß (R): 148 x 148 mm	0174.43.26	132,80	5B
	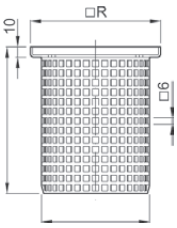 DN 50/70: 102 mm DN 100: 133 mm	Rostaufnahme	■ Balkon- und Terrassenabläufe □ Direktablaufkörper	■ Aus Edelstahl, Werkstoff 1.4301 ■ Mit Sieblöchern			
				□ DN 50/70 □ Rahmenmaß (R): 123 x 123 mm □ Höhe: 250 mm	0401.31.89	114,60	5B
				□ DN 100 □ Rahmenmaß (R): 148 x 148 mm □ Höhe: 310 mm	0401.01.15	132,80	5B
	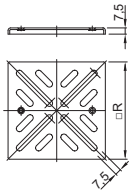	Rost	■ Rostaufnahmen DN 50/70 □ 0174.43.20 □ 0174.43.22 □ 0174.43.24 □ 0401.31.89	■ Aus Edelstahl, Werkstoff 1.4301 ■ Rostmaß (R): 117 x 117 mm ■ Gewicht: 0,2 kg	0174.52.58	18,00	5B
	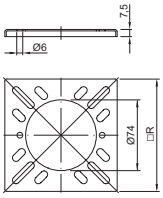	Rost für Fallrohr	■ Rostaufnahmen DN 50/70 □ 0174.43.20 □ 0174.43.22 □ 0174.43.24 □ 0401.31.89	■ Aus Edelstahl, Werkstoff 1.4301 ■ Rostmaß (R): 117 x 117 mm ■ Gewicht: 0,2 kg	0174.52.60	27,30	5B
	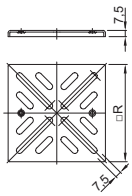	Rost	■ Rostaufnahmen DN 100 □ 0174.43.21 □ 0174.43.23 □ 0174.43.26 □ 0401.01.15	■ Aus Edelstahl, Werkstoff 1.4301 ■ Rostmaß (R): 142 x 142 mm ■ Gewicht: 0,3 kg	0174.52.59	23,40	5B
	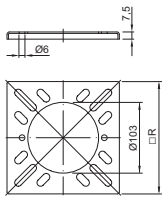	Rost für Fallrohr	■ Rostaufnahmen DN 100 □ 0174.43.21 □ 0174.43.23 □ 0174.43.26 □ 0401.01.15	■ Aus Edelstahl, Werkstoff 1.4301 ■ Rostmaß (R): 142 x 142 mm ■ Gewicht: 0,2 kg	0174.52.61	23,80	5B

Preise exkl. MwSt. gültig ab 01.01.2025 | Es gelten unsere aktuellen allgemeinen Geschäftsbedingungen.

	Bezeichnung	Passend für	Beschreibung	Artikel-Nr.	Preis [EUR]	RG
	Schalungsglocke	■ Balkon- und Terrassenabläufe □ DN 50/DN 70 mit Festflansch □ DN 70/DN 100 mit Festflansch	■ Aus Kunststoff PE ■ Aufschiebbar			
			□ DN 70 □ Gewicht: 0,2 kg	0174.43.51	44,20	5B
			□ DN 100 □ Gewicht: 0,2 kg	0174.43.52	47,90	5B
	Brandschutz-band[1]	■ Geprüft nach EN 1366-3 (EI 122 - ef) ■ Verpackungsein-heit (VPE) 3 x 2,15 m ■ Anthrazit ■ Montage auf GM-X Abfluss-rohr ■ Verbrauch siehe Bedarfstabelle	■ Direktablauf mit Glocke ■ Direktablauf mit Fest- oder Losflansch ■ GM-X Abflussrohr ■ Bis DN 100	624512	576,10	5B
	Kaltschrumpf-band[1]	■ Verpackungsein-heit (VPE) 1 x 15 m ■ Selbstverschwei-ßend ■ Grau ■ Montage auf GM-X Abfluss-rohr ■ Verbrauch siehe Bedarfstabelle	■ Direktablauf mit Glocke ■ Direkt-ablauf mit Fest- oder Losflansch ■ GM-X Abflussrohr ■ Bis DN 100	624511	86,40	5B

Bedarfstabelle für Brandschutzbänder

Direktablauf mit integrierter Schalungsglocke

	Brandschutzband (pro VPE)			Kaltschrumpfband (pro VPE)		
Dimension	Abläufe	cm/Ablauf	Wicklungen	Abläufe	cm/Ablauf	Wicklungen
DN 70	22	29	1	25	58	2
DN 100	16	40	1	18	80	2

Direktablauf mit Fest- oder Stützflansch

	Brandschutzband (pro VPE)			Kaltschrumpfband (pro VPE)		
Dimension	Abläufe	cm/Ablauf	Wicklungen	Abläufe	cm/Ablauf	Wicklungen
DN 70	11	58	2	25	58	2
DN 100	8	80	2	18	80	2

Beispiel: Mit einer Verpackungseinheit des Brandschutzbandes können 22 Abläufe DN 70 mit integrierter Schalungsglocke mit Brandschutz ausgestattet werden. Pro Ablauf werden 29 cm Brandschutzband benötigt, das mit einer Wicklung aufgetragen wird.

[1] Für eine dauerhafte Brandschutzlösung wird das ACO Brandschutzband sowie das selbstverschweißende Kaltschrumpfband benötigt.

Preise exkl. MwSt. gültig ab 01.01.2025 | Es gelten unsere aktuellen allgemeinen Geschäftsbedingungen.

Speier zum bauseitigen Abkanten DN 50/DN 70/DN 100

ACO Produktvorteile

- Anpassung an bauliche Gegebenheiten durch Baukastensystem

- Aus Edelstahl, Werkstoff 1.4301
- Zur Entwässerung umschlossener Dachflächen und Balkone
- Zur Haupt- und Notentwässerung
- Mit bauseitig abkantbarem Klebeflansch
- Ungedämmt
- Optionales Dichtelement für Rost erforderlich (Seite 318)



Speier zum bauseitigen Abkanten – 1,5°

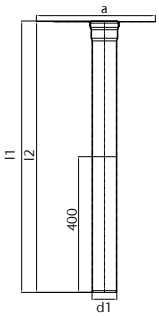

Nennweite	Abmessungen d1 [mm]	a [mm]	l1 [mm]	l2 [mm]	Gewicht [kg]	Artikel-Nr.	Preis [EUR]	RG
DN 50	53	300	800	798,5	2,2	0174.58.97	222,30	5B
DN 70	73	300	800	798,5	2,8	0174.58.98	278,00	5B
DN 100	103	300	800	798,5	3,8	0174.58.99	300,90	5B

Ablaufleistung

Art.Nr.	Nennweite	Hauptentwässerung*) Ins Freie [l/s]	Hauptentwässerung*) Mit angeschlossenem GM-X-Rohr [l/s]	Notentwässerung*) Ins Freie [l/s]	Notentwässerung*) Mit angeschlossenem GM-X-Rohr [l/s]
0174.58.97	DN 50	0,50	0,45	0,45	0,45
0174.58.98	DN 70	0,60	0,70	0,70	0,85
0174.58.99	DN 100	0,80	0,80	0,95	0,90

*) Ablaufleistung [l/s] mit Rost für Speier, bei 35 mm Anstauhöhe

Preise exkl. MwSt. gültig ab 01.01.2025 | Es gelten unsere aktuellen allgemeinen Geschäftsbedingungen.

Zubehör

	Bezeichnung	Passend für	Beschreibung	Artikel-Nr.	Preis [EUR]	RG
	Rost	■ Speier DN 50	■ Aus Edelstahl, Werkstoff 1.4301 ■ Rost für Haupt-entwässerung ■ Durchmesser: 53 mm ■ Höhe: 70 mm	0174.59.00	58,30	5B
		■ Speier DN 70	■ Aus Edelstahl, Werkstoff 1.4301 ■ Rost für Haupt-entwässerung ■ Durchmesser: 73 mm ■ Höhe: 70 mm	0174.59.01	72,60	5B
		■ Speier DN 100	■ Aus Edelstahl, Werkstoff 1.4301 ■ Rost für Haupt-entwässerung ■ Durchmesser: 103 mm ■ Höhe: 70 mm	0174.59.02	73,60	5B
	Rost für Notentwässerung	■ Speier DN 50	■ Aus Edelstahl, Werkstoff 1.4301 ■ Rost für Not-entwässerung ■ Durchmesser: 53 mm ■ Höhe: 70 mm	0174.59.03	67,60	5B
		■ Speier DN 70	■ Aus Edelstahl, Werkstoff 1.4301 ■ Rost für Not-entwässerung ■ Durchmesser: 73 mm ■ Höhe: 70 mm	0174.59.04	79,80	5B
		■ Speier DN 100	■ Aus Edelstahl, Werkstoff 1.4301 ■ Rost für Not-entwässerung ■ Durchmesser: 103 mm ■ Höhe: 70 mm	0174.59.05	86,00	5B
	Dichtelement	■ Speier DN 50	■ Wird für den dichten Über-gang und einen festen Sitz des Rostes benötigt ■ DN 50	0174.14.68	3,30	6B
		■ Speier DN 70	■ Wird für den dichten Über-gang und einen festen Sitz des Rostes benötigt ■ DN 70	0174.14.69	5,70	6B
		■ Speier DN 100	■ Wird für den dichten Über-gang und einen festen Sitz des Rostes benötigt ■ DN 100	0174.14.71	7,10	6B

Preise exkl. MwSt. gültig ab 01.01.2025 | Es gelten unsere aktuellen allgemeinen Geschäftsbedingungen.

Rechteckspeier zum bauseitigen Abkanten

ACO Produktvorteile

- Anpassung an bauliche Gegebenheiten durch Baukastensystem

- Aus Edelstahl, Werkstoff 1.4301
- Zur Entwässerung umschlossener Dachflächen und Balkone
- Zur Hauptentwässerung in Kombination mit dem Kaskadensystem (Seite 323)
- Zur Notentwässerung als Überlauf
- Mit bauseitig abkantbarem Klebeflansch



	Abmessungen					Gewicht	Artikel-Nr.	Preis	RG
	a1	b1	a2	b2	l				
	[mm]	[mm]	[mm]	[mm]	[mm]	[kg]		[EUR]	
Rechteckspeier zum bauseitigen Abkanten – 3°									
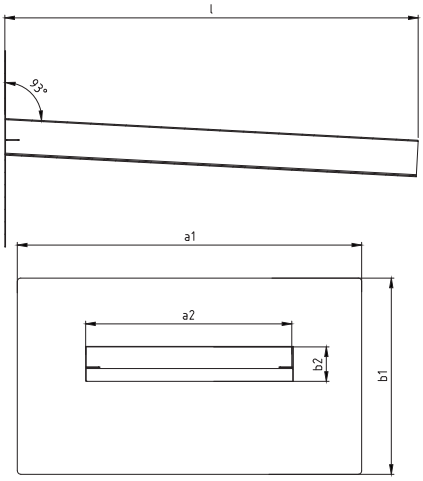	500	285	300	50	600	0,8	1156.40.10	404,30	5B

Ablaufleistung bei einer Aufstauhöhe von 50 mm

Art.Nr.	Abflussleistung	Aufnahmeleistung mit eingestecktem Flachkanal
	[l/s]	[l/s]
1156.40.10	4,5	1,0

Preise exkl. MwSt. gültig ab 01.01.2025 | Es gelten unsere aktuellen allgemeinen Geschäftsbedingungen.

NEU

Wasserfangkasten zu Rechteckspeier und waagrechten Abläufen

ACO Produktvorteile

- Der Wasserfangkasten dient als Schnittstelle zwischen Kaskadenprofil, Rechteckspeier und Fallrohr oder Attikaablauf und Fallrohr.
- Die Überlauföffnung verhindert einen Rückstau und sorgt für die Belüftung des Entwässerungssystems.
- Die integrierte Prallplatte ermöglicht eine sichere Ableitung in das Fallrohr.
- Der abnehmbare Deckel schützt vor Verunreinigungen und Tieren.

- Bestehend aus:
  - Grundkörper
  - Prallplatte
  - Deckel
- Material:
  - Edelstahl V2A

	Nennweite	Abmessungen b [mm]	Abmessungen h [mm]	Abmessungen t [mm]	Gewicht [kg]	Artikel-Nr.	Preis [EUR]	RG
Mit rechteckigem Zulauf passend zu Rechteckspeier								
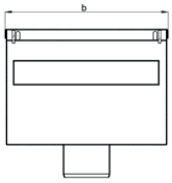 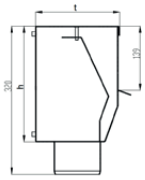	DN 70	355	250	183	4,8	3016781	540,00	5B
	DN 100				4,9	3016560	540,00	5B
Mit rundem Zulauf passend zu Speier und waagrechten Abläufen								
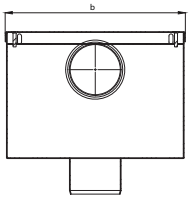 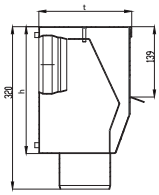	DN 70	355	250	183	5,7	3019002	540,00	5B
	DN 100				5,8	3019003	540,00	5B

Ablaufleistung

Art.Nr.	Nennweite	Abflussleistung Wasserfangkasten [l/s]
3016781 / 3019002	DN 70	7,0
3016560 / 3019003	DN 100	9,0

Preise exkl. MwSt. gültig ab 01.01.2025 | Es gelten unsere aktuellen allgemeinen Geschäftsbedingungen.

Balkonspeier

ACO Produktvorteile

- Kunststoffrohr wird im Betonwerk auf die benötigte Länge gekürzt und einbetoniert.
  - Ergebnis: Kein überstehendes Rohr während des Transports zur Baustelle.
- Nach Montage des Balkons, wird das Edelstahlrohr eingesteckt und kann von der Länge angepasst werden.

- Anwendungsbereiche:
  - Zur Entwässerung umschlossener Balkone
  - Zur Notentwässerung (Freispiegelentwässerung)
- Ungedämmt
- Bestehend aus:
  - Edelstahlrohr
  - PVC-Rohr mit Dichtung
- Schutzkappe
- Länge des grauen Rohres bei Auslieferung: 308 mm



		Gewicht	Artikel-Nr.	Preis	RG
		[kg]		[EUR]	
Balkonspeier					
	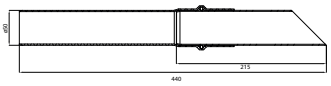	0,4	0174.59.12	84,00	5B

Ablaufleistung

Art.Nr.	Anstauhöhe
	50 mm
	[l/s]
0174.59.12	0,7

Preise exkl. MwSt. gültig ab 01.01.2025 | Es gelten unsere aktuellen allgemeinen Geschäftsbedingungen.

NEU

ACO Kaskadenentwässerung
Mehrteiliges Bauteilsystem

Die ACO Kaskadenentwässerung ist eine mehrteilige Systemlösung zur gezielten Ableitung von Regenwasser aus höher gelegenen Entwässerungsebenen über darunter liegende Balkone und Terrassen. Die einzelnen Komponenten der ACO Kaskadenentwässerung werden werkzeuglos ineinandergesteckt und mit einem selbstklebenden Alu-Butylband zur Verhinderung von Tropfwasser abgedichtet.

Der Flachkanal mit seiner rechteckigen Bauform besitzt eine geringe Bauhöhe von nur 42 mm, sodass die Kaskadenentwässerung oberhalb der Dämmung verlegt werden kann. Eine Schwächung der Isolierung wird somit vermieden. Die Verlegung erfolgt direkt unter dem Plattenbelag mit einer Aufbauhöhe ab 45 mm.

ACO Produktvorteile

- normkonforme Kaskadenentwässerung
- geeignet zur Haupt- und Notentwässerung
- Bauteile aus Edelstahl 1.4301
- Baustoffklasse A1, nicht brennbar
- Abflussmenge bis zu 4,5 l/s

Ergänzungsprodukte:
- ACO Balkonabläufe aus Edelstahl
- ACO Speier zum bauseitigen Abkanten
- GM-X-Rohrleitungssystem

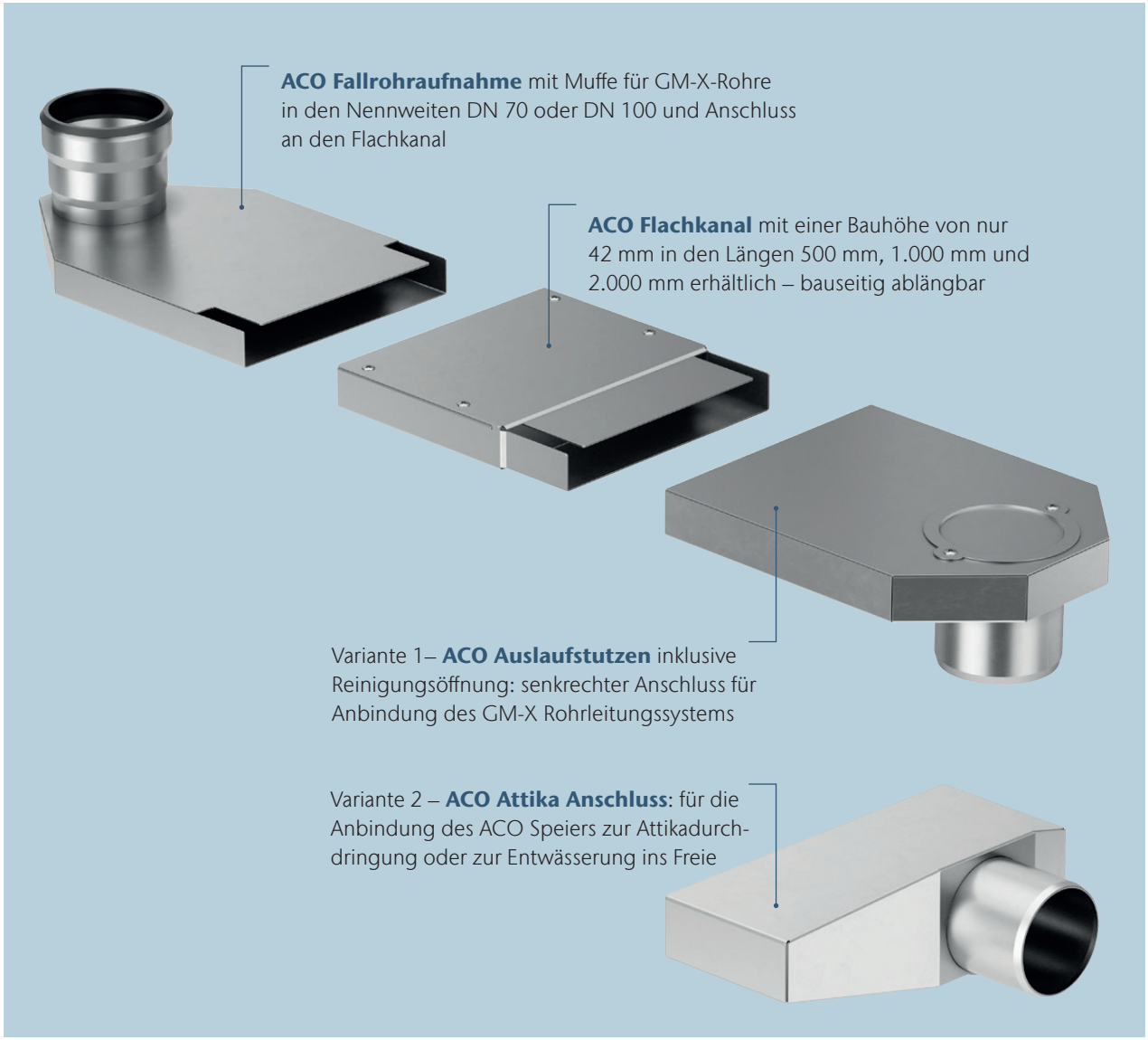

Preise exkl. MwSt. gültig ab 01.01.2025 | Es gelten unsere aktuellen allgemeinen Geschäftsbedingungen.

Kaskadenentwässerung für die Entwässerung von Staffelgeschossen

ACO Produktvorteile

- Anpassung an bauliche Gegebenheiten durch Baukastensystem

- Aus Edelstahl, Werkstoff 1.4301
- Gesammelte Ableitung von Regenwasser der darüberliegende Terrassen
- Dicht ausführbar mit Alu-Butylband
- Mit Auslaufstutzen für vertikale Ableitung über den Balkonablauf
- Mit Attika Anschluss für die horizontale Ableitung durch die Attika
- Zubehör auf Seite 324

Kaskadenentwässerung Flachkanal

Nennweite	Abmessungen a [mm]	b [mm]	h [mm]	l [mm]	Gewicht [kg]	Artikel-Nr.	Preis [EUR]	RG
DN 70/100	570	250	42	499	3,9	1156.40.01	244,70	5B
DN 70/100	1070	250	42	999	7,5	1156.40.02	406,90	5B
DN 70/100	2070	250	42	1999	14,7	1156.40.03	726,20	5B

Ablaufleistung bei 1 % Gefälle

Nennweite	[l/s]
DN 70	3,5
DN 100	4,5

Preise exkl. MwSt. gültig ab 01.01.2025 | Es gelten unsere aktuellen allgemeinen Geschäftsbedingungen.

NEU

Zubehör

		Bezeichnung	Beschreibung	Artikel-Nr.	Preis [EUR]	RG
	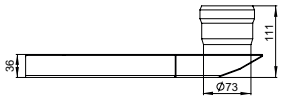	ACO Fallrohraufnahme für Flachkanal	DN 70	1156.40.04	314,20	5B
	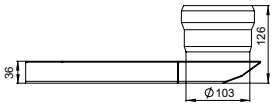	ACO Fallrohraufnahme für Flachkanal	DN 100	1156.40.06	329,60	5B
	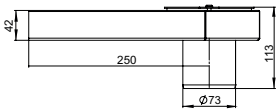	ACO Auslaufstutzen für Flachkanal	DN 70	1156.40.05	278,10	5B
	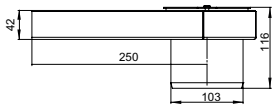	ACO Auslaufstutzen für Flachkanal	DN 100	1156.40.07	298,70	5B
	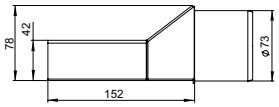	ACO Attika Anschluss	DN 70	1156.40.08	329,60	5B
	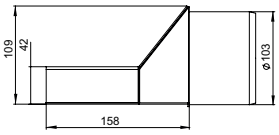	ACO Attika Anschluss	DN 100	1156.40.09	355,40	5B
		Alu-Butylband	-	1156.40.11	70,10	5B

Preise exkl. MwSt. gültig ab 01.01.2025 | Es gelten unsere aktuellen allgemeinen Geschäftsbedingungen.

GM-X Abflussrohre und Formteile passend zu Balkon- und Terrassenabläufen Edelstahl

Material

Sämtliche Rohrteile und Formstücke sind innen und außen Stahl verzinkt. Die Zinkschicht beträgt im Mittel 400 g/m2 oder 56 µ. Sie ist stoß- und schlagfest. Die Zinkschicht bewirkt einen kathodischen Schutz an den Flächen und verhindert somit eine Unterrostung. Zusätzlich werden die Rohrteile und Formstücke innen mit einer Kunststoffbeschichtung auf Alkyd-Melaminharzbasis beschichtet. Durch diese Innenbeschichtung des Rohres wird eine Inkrustation weitgehend verhindert. Zusammen mit der Zinkschicht wird der optimale Korrosionsschutz erreicht. Sowohl die Feuerverzinkung als auch die zusätzliche Innenbeschichtung entsprechen den Forderungen der EN 1123-1.

Individuelle Farbgebung in RAL-Farben durch Pulverbeschichtung auf Anfrage möglich.

Die GM-X-Muffe nach EN 1123 – Muffenmaße

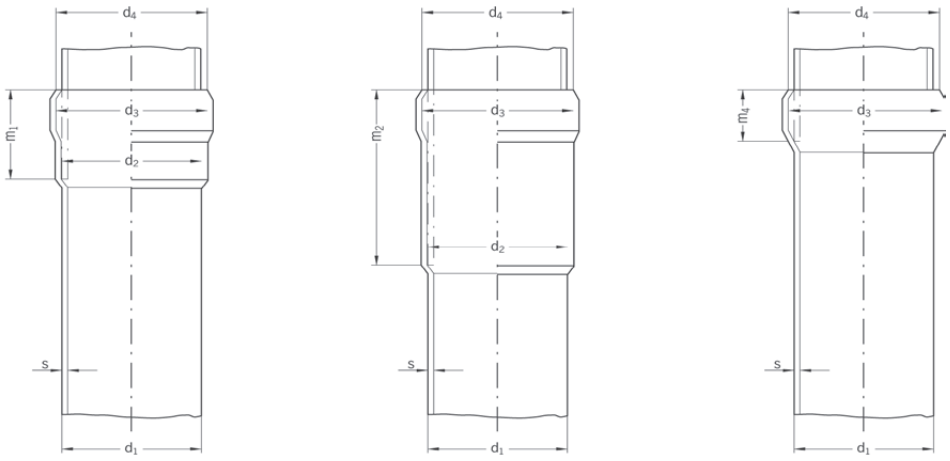

Normalmuffe 1A | Langmuffe 2A | Kurzmuffe 4A

Bei Rohren und Formstücken mit 2 Muffen haben beide Muffen die gleiche Bauart.

DN	d_1	d_2	d_3	d_4	s	m_1	m_2	m_4
40	42	45	48	45	1,5	30	70	16
50	53	56	60	56	1,5	38	90	19
70	73	76	81	76	1,6	55	120	27
80	89	92	99	92	1,8	60	130	32
100	102	106	114	107	2,0	70	150	38
125	133	138	147	140	2,5	75	160	41
150	159	164	176	168	2,5	80	170	56
200	219	224	241	228	3,2	120	250	76

Preise exkl. MwSt. gültig ab 01.01.2025 | Es gelten unsere aktuellen allgemeinen Geschäftsbedingungen.

Rohre mit Steckmuffe 1A

2

- Gemäß EN 1123
- Stahl verzinkt
- Mit zusätzlicher Innenbeschichtung
- Dichtelement bitte separat bestellen - siehe Seite 349
- Muffenmaß (m) - siehe Seite 325

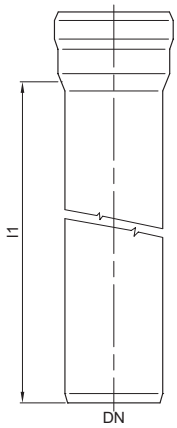

Nennweite	Gewicht [kg]	Artikel-Nr.	Preis [EUR]	RG
Länge: 250 mm				
DN 40	0,5	0174.10.52	14,80	6B
DN 50	0,6	0174.10.53	16,80	6B
DN 70	0,9	0174.10.54	25,40	6B
DN 80	1,0	0174.10.55	34,00	6B
DN 100	1,7	0174.10.56	43,80	6B
DN 125	2,8	0174.10.57	74,70	6B
DN 150	3,4	0174.10.58	91,60	6B
DN 200	6,6	0174.10.59	148,30	6B
Länge: 500 mm				
DN 40	0,9	0174.10.60	22,40	6B
DN 50	1,1	0174.10.61	27,70	6B
DN 70	1,7	0174.10.62	43,50	6B
DN 80	1,8	0174.10.63	53,60	6B
DN 100	3,0	0174.10.64	68,20	6B
DN 125	4,9	0174.10.65	117,20	6B
DN 150	5,9	0174.10.66	142,50	6B
DN 200	11,0	0174.10.67	234,50	6B
Länge: 750 mm				
DN 40	1,3	0174.10.70	29,30	6B
DN 50	1,6	0174.10.71	36,90	6B
DN 70	2,4	0174.10.72	53,00	6B
DN 80	2,8	0174.10.73	69,50	6B
DN 100	4,3	0174.10.74	85,40	6B
DN 125	7,0	0174.10.75	141,50	6B
DN 150	8,4	0174.10.76	175,70	6B
DN 200	15,4	0174.10.77	280,50	6B

Preise exkl. MwSt. gültig ab 01.01.2025 | Es gelten unsere aktuellen allgemeinen Geschäftsbedingungen.

Nennweite	Gewicht [kg]	Artikel-Nr.	Preis [EUR]	RG
Länge: 1000 mm				
DN 40	1,7	0174.10.78	37,00	6B
DN 50	2,1	0174.10.79	44,40	6B
DN 70	3,2	0174.10.80	65,60	6B
DN 80	3,8	0174.10.81	84,60	6B
DN 100	5,6	0174.10.82	98,00	6B
DN 125	9,1	0174.10.83	180,80	6B
DN 150	10,9	0174.10.84	215,10	6B
DN 200	19,8	0174.10.85	350,10	6B
Länge: 1500 mm				
DN 40	2,5	0174.10.88	53,40	6B
DN 50	3,1	0174.10.89	66,40	6B
DN 70	4,7	0174.10.90	94,50	6B
DN 80	5,3	0174.10.91	124,80	6B
DN 100	8,2	0174.10.92	148,80	6B
DN 125	13,3	0174.10.93	259,50	6B
DN 150	16,0	0174.10.94	309,60	6B
DN 200	28,6	0174.10.95	506,60	6B
Länge: 2000 mm				
DN 40	3,3	0174.10.97	67,50	6B
DN 50	4,2	0174.10.98	85,80	6B
DN 70	6,2	0174.10.99	123,60	6B
DN 80	7,4	0174.11.00	161,90	6B
DN 100	10,8	0174.11.01	193,80	6B
DN 125	17,4	0174.11.02	330,90	6B
DN 150	21,0	0174.11.03	406,00	6B
DN 200	37,4	0174.11.04	658,80	6B
Länge: 2500 mm				
DN 40	4,2	0174.11.09	88,80	6B
DN 50	5,2	0174.11.10	105,80	6B
DN 70	7,7	0174.11.11	156,50	6B
DN 80	8,4	0174.11.12	205,50	6B
DN 100	13,4	0174.11.13	247,90	6B
DN 125	21,6	0174.11.14	427,10	6B
DN 150	26,0	0174.11.15	521,70	6B
DN 200	46,1	0174.11.16	842,20	6B
Länge: 2750 mm				
DN 50	5,7	0174.11.18	120,80	6B
DN 70	8,4	0174.11.19	173,30	6B
DN 100	14,7	0174.11.20	272,90	6B

Preise exkl. MwSt. gültig ab 01.01.2025 | Es gelten unsere aktuellen allgemeinen Geschäftsbedingungen.

2

Nennweite	Gewicht [kg]	Artikel-Nr.	Preis [EUR]	RG
Länge: 3000 mm				
DN 40	4,9	0174.11.21	101,10	6B
DN 50	6,2	0174.11.22	127,80	6B
DN 70	9,2	0174.11.23	178,30	6B
DN 80	10,1	0174.11.24	236,40	6B
DN 100	16,0	0174.11.25	282,50	6B
DN 125	25,8	0174.11.26	502,60	6B
DN 150	31,0	0174.11.27	598,80	6B
DN 200	55,0	0174.11.28	957,70	6B
Länge: 4000 mm				
DN 70	12,2	0174.11.31	335,70	6B
DN 100	19,0	0174.11.33	502,90	6B

Rohre mit Langmuffe 2A

- Gemäß EN 1123
- Stahl verzinkt
- Mit zusätzlicher Innenbeschichtung
- Dichtelement bitte separat bestellen - siehe Seite 349
- Muffenmaß (m) - siehe Seite 325

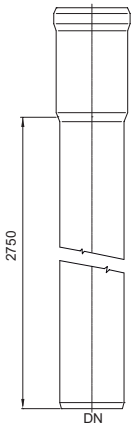



Nennweite	Gewicht [kg]	Artikel-Nr.	Preis [EUR]	RG
Länge: 2750 mm				
DN 50	6,1	0174.11.43	125,20	6B
DN 70	8,6	0174.11.44	173,80	6B
DN 100	15,1	0174.11.45	276,90	6B

Preise exkl. MwSt. gültig ab 01.01.2025 | Es gelten unsere aktuellen allgemeinen Geschäftsbedingungen.

Rohrbögen mit Steckmuffe 1A

- Gemäß EN 1123
- Stahl verzinkt
- Mit zusätzlicher Innenbeschichtung
- Dichtelement bitte separat bestellen - siehe Seite 349
- Muffenmaß (m) - siehe Seite 325

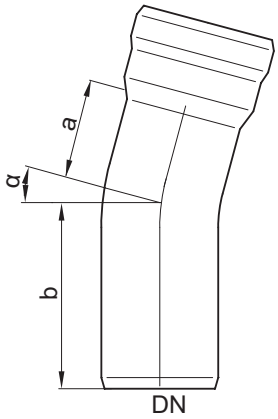

Nennweite	Abmessungen a [mm]	Abmessungen b [mm]	Gewicht [kg]	Artikel-Nr.	Preis [EUR]	RG
Winkel α: 15°						
DN 40	37	67	0,2	0174.11.46	10,00	6B
DN 50	53	81	0,4	0174.11.47	15,90	6B
DN 70	50	89	0,6	0174.11.48	27,00	6B
DN 80	25	85	0,6	0174.11.49	42,40	6B
DN 100	34	104	1,0	0174.11.50	45,40	6B
DN 125	37	112	1,9	0174.11.51	108,90	6B
DN 150	40	120	2,6	0174.11.52	132,20	6B
DN 200	45	165	6,4	0174.11.53	278,60	6B
Winkel α: 30°						
DN 40	46	76	0,2	0174.11.54	10,20	6B
DN 50	64	92	0,4	0174.11.55	16,10	6B
DN 70	66	105	0,7	0174.11.56	30,30	6B
DN 80	56	116	0,7	0174.11.57	47,80	6B
DN 100	44	114	1,3	0174.11.58	56,30	6B
DN 125	45	118	2,0	0174.11.59	120,80	6B
DN 150	61	148	3,6	0174.11.60	149,70	6B
DN 200	45	165	6,4	0174.11.61	493,20	6B
Winkel α: 45°						
DN 40	56	86	0,3	0174.11.62	11,50	6B
DN 50	76	104	0,4	0174.11.63	16,70	6B
DN 70	83	122	0,8	0174.11.64	32,20	6B
DN 80	72,5	132	1,0	0174.11.65	49,50	6B
DN 100	54	124	1,2	0174.11.66	62,40	6B

Preise exkl. MwSt. gültig ab 01.01.2025 | Es gelten unsere aktuellen allgemeinen Geschäftsbedingungen.

Nennweite	Abmessungen a [mm]	Abmessungen b [mm]	Gewicht [kg]	Artikel-Nr.	Preis [EUR]	RG
DN 125	58	131	2,2	0174.11.67	130,40	6B
DN 150	83	162	4,4	0174.11.68	167,20	6B
DN 200	166	270	13,5	0174.11.69	543,10	6B
Winkel α: 70°						
DN 40	75	105	0,3	0174.11.72	12,60	6B
DN 50	100	128	0,5	0174.11.73	18,20	6B
DN 70	118	157	0,9	0174.11.74	36,20	6B
DN 80	105	165	1,2	0174.11.75	52,40	6B
DN 100	74	144	1,3	0174.11.76	72,30	6B
DN 125	75	157	2,4	0174.11.77	173,30	6B
DN 150	125	205	5,4	0174.11.78	247,90	6B
DN 200	254	360	17,6	0174.11.79	656,70	6B
Winkel α: 87°						
DN 40	92	122	0,3	0174.11.80	14,40	6B
DN 50	120	148	0,5	0174.11.81	18,90	6B
DN 70	146	185	1,0	0174.11.82	37,60	6B
DN 80	134	194	1,2	0174.11.83	58,00	6B
DN 100	91	161	1,7	0174.11.84	76,70	6B
DN 125	97	179	2,6	0174.11.86	182,20	6B
DN 150	170	250	6,4	0174.11.87	265,10	6B
DN 200	330	435	22,8	0174.11.88	710,70	6B

Preise exkl. MwSt. gültig ab 01.01.2025 | Es gelten unsere aktuellen allgemeinen Geschäftsbedingungen.

Rohrbögen mit Steckmuffe 1A und engem Radius

- Gemäß EN 1123
- Stahl verzinkt
- Mit zusätzlicher Innenbeschichtung
- Dichtelement bitte separat bestellen - siehe Seite 349
- Muffenmaß (m) - siehe Seite 325

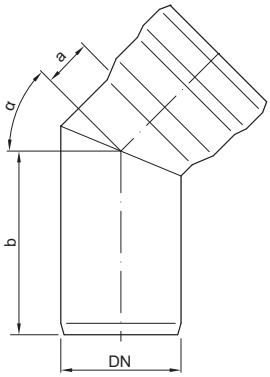

Nennweite	Abmessungen a [mm]	Abmessungen b [mm]	Gewicht [kg]	Artikel-Nr.	Preis [EUR]	RG
Winkel α: 45°						
DN 40	20	65	0,2	0174.11.99	16,10	6B
DN 50	24	79	0,3	0174.12.00	20,50	6B
DN 70	32	91	0,5	0174.12.01	40,90	6B
DN 80	40	105	1,2	0174.12.02	77,20	6B
Winkel α: 87°						
DN 40	33	78	0,2	0174.12.06	21,50	6B
DN 50	44	98	0,4	0174.12.07	24,20	6B
DN 70	59	117	0,6	0174.12.08	47,60	6B
DN 80	72	137	1,6	0174.12.09	76,10	6B

Preise exkl. MwSt. gültig ab 01.01.2025 | Es gelten unsere aktuellen allgemeinen Geschäftsbedingungen.

Einfachabzweige mit Steckmuffe 1A

- Gemäß EN 1123
- Stahl verzinkt
- Mit zusätzlicher Innenbeschichtung
- Dichtelement bitte separat bestellen - siehe Seite 349
- Muffenmaß (m) - siehe Seite 325

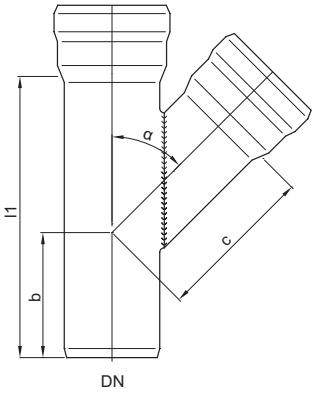

Nennweite	Abmessungen			Gewicht	Artikel-Nr.	Preis	RG
	b	c	l1				
	[mm]	[mm]	[mm]	[kg]		[EUR]	
Winkel α: 45°							
DN 40	55	70	125	0,4	0174.13.15	32,70	6B
DN 50	65	90	150	0,6	0174.13.16	38,50	6B
DN 70	85	115	200	1,1	0174.13.17	67,20	6B
DN 80	97	138	235	1,2	0174.13.18	91,70	6B
DN 100	110	155	265	2,4	0174.13.19	115,20	6B
DN 125	130	210	340	4,8	0174.13.20	190,00	6B
DN 150	140	240	380	6,6	0174.13.21	255,70	6B
DN 200	190	320	500	16,8	0174.13.22	726,40	6B
Winkel α: 87°							
DN 40	70	40	110	0,3	0174.13.29	32,70	6B
DN 50	80	50	130	0,5	0174.13.30	39,10	6B
DN 70	110	65	175	1,0	0174.13.31	67,20	6B
DN 80	126	75	200	1,4	0174.13.32	91,60	6B
DN 100	140	90	230	2,1	0174.13.33	115,40	6B
DN 125	170	120	285	3,8	0174.13.34	190,60	6B
DN 150	190	135	320	5,0	0174.13.35	255,70	6B
DN 200	260	170	420	13,5	0174.13.36	720,40	6B

Preise exkl. MwSt. gültig ab 01.01.2025 | Es gelten unsere aktuellen allgemeinen Geschäftsbedingungen.

Reduzier-Einfachabzweige mit Steckmuffe 1A

- Gemäß EN 1123
- Stahl verzinkt
- Mit zusätzlicher Innenbeschichtung
- Dichtelement bitte separat bestellen - siehe Seite 349
- Muffenmaß (m) - siehe Seite 325

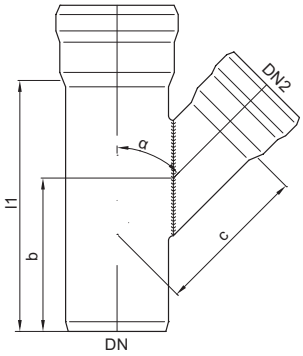

Nennweite		Abmessungen			Gewicht	Artikel-Nr.	Preis	RG
DN	DN2	b	c	l1				
		[mm]	[mm]	[mm]	[kg]		[EUR]	
Winkel α: 45°								
DN 50	DN 40	50	79	130	0,5	0174.13.37	37,00	6B
DN 70	DN 40	60	95	150	0,7	0174.13.38	54,50	6B
DN 70	DN 50	75	106	175	0,8	0174.13.39	56,30	6B
DN 80	DN 50	71	117	185	1,4	0174.13.40	71,20	6B
DN 100	DN 40	65	116	180	1,4	0174.13.45	80,00	6B
DN 100	DN 50	75	127	200	1,5	0174.13.46	81,50	6B
DN 100	DN 70	90	136	230	1,8	0174.13.50	92,70	6B
DN 100	DN 80	110	147	265	2,0	0174.13.51	108,30	6B
DN 125	DN 50	75	148	225	2,7	0174.13.42	123,60	6B
DN 125	DN 70	90	157	255	3,0	0174.13.43	134,80	6B
DN 125	DN 100	105	176	290	3,6	0174.13.56	165,20	6B
DN 150	DN 70	80	177	255	3,9	0174.13.55	170,40	6B
DN 150	DN 100	95	195	290	4,4	0174.13.57	195,50	6B
DN 150	DN 125	120	230	340	5,7	0174.13.58	238,10	6B
DN 200	DN 100	100	240	325	9,4	0174.13.59	429,10	6B
DN 200	DN 125	130	274	380	11,0	0174.13.60	506,60	6B
DN 200	DN 150	150	284	420	11,5	0174.13.61	564,30	6B
Winkel α: 87°								
DN 50	DN 40	75	46	120	0,4	0174.13.70	37,00	6B
DN 70	DN 40	95	57	140	0,7	0174.13.71	54,70	6B
DN 70	DN 50	100	61	150	0,8	0174.13.72	56,30	6B
DN 80	DN 50	109	69	155	1,1	0174.13.73	71,40	6B
DN 100	DN 40	115	72	175	1,4	0174.13.76	80,00	6B
DN 100	DN 50	115	76	180	1,4	0174.13.77	81,20	6B
DN 100	DN 70	125	80	200	1,6	0174.13.78	92,60	6B
DN 100	DN 80	135	81	230	1,8	0174.13.79	108,30	6B

Preise exkl. MwSt. gültig ab 01.01.2025 | Es gelten unsere aktuellen allgemeinen Geschäftsbedingungen.

2

Nennweite		Abmessungen			Gewicht	Artikel-Nr.	Preis	RG
DN	DN2	b	c	l1				
		[mm]	[mm]	[mm]	[kg]		[EUR]	
DN 125	DN 50	125	91	200	2,4	0174.13.74	124,80	6B
DN 125	DN 70	140	95	225	2,7	0174.13.75	135,40	6B
DN 125	DN 100	155	105	255	3,2	0174.13.81	165,90	6B
DN 150	DN 70	140	109	225	3,2	0174.13.80	170,80	6B
DN 150	DN 100	155	119	255	3,8	0174.13.82	195,50	6B
DN 150	DN 125	175	134	290	4,6	0174.13.83	238,10	6B

Preise exkl. MwSt. gültig ab 01.01.2025 | Es gelten unsere aktuellen allgemeinen Geschäftsbedingungen.

Winkelbogen mit Steckmuffe 1A

- Gemäß EN 1123
- Stahl verzinkt
- Mit zusätzlicher Innenbeschichtung
- Dichtelement bitte separat bestellen - siehe Seite 349
- Muffenmaß (m) - siehe Seite 325

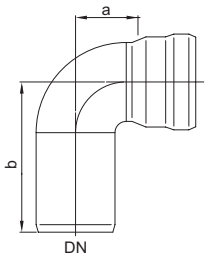

Nennweite	Abmessungen		Gewicht	Artikel-Nr.	Preis	RG
	a	b				
	[mm]	[mm]	[kg]		[EUR]	
DN 40	35	80	0,2	0174.12.30	21,10	6B
DN 50	45	100	0,4	0174.12.31	24,20	6B
DN 70	60	120	0,7	0174.12.32	47,10	6B
DN 80	70	130	1,1	0174.12.33	76,10	6B
DN 100	91	161	1,6	0174.12.34	77,30	6B

Winkelbogen mit Kurzmuffe 4A

- Gemäß EN 1123
- Stahl verzinkt
- Mit zusätzlicher Innenbeschichtung
- Dichtelement bitte separat bestellen - siehe Seite 349
- Muffenmaß (m) - siehe Seite 325

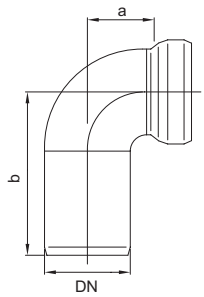

Nennweite	Abmessungen		Gewicht	Artikel-Nr.	Preis	RG
	a	b				
	[mm]	[mm]	[kg]		[EUR]	
DN 40	35	80	0,2	0174.12.35	21,10	6B
DN 50	45	100	0,3	0174.12.36	23,80	6B

Preise exkl. MwSt. gültig ab 01.01.2025 | Es gelten unsere aktuellen allgemeinen Geschäftsbedingungen.

Übergangsstücke - Konzentrisch mit Steckmuffe 1A

- Gemäß EN 1123
- Stahl verzinkt
- Mit zusätzlicher Innenbeschichtung
- Dichtelement bitte separat bestellen - siehe Seite 349
- Muffenmaß (m) - siehe Seite 325

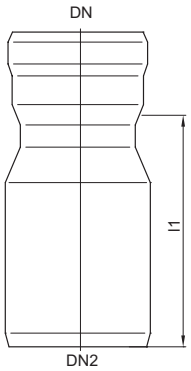

Nennweite		Abmessungen	Gewicht	Artikel-Nr.	Preis	RG
DN	DN2	l1				
		[mm]	[kg]		[EUR]	
DN 40	DN 50	85	0,2	0174.12.41	15,50	6B
DN 40	DN 70	120	0,4	0174.12.42	26,30	6B
DN 50	DN 70	110	0,4	0174.12.44	23,80	6B
DN 50	DN 100	160	0,8	0174.12.43	39,70	6B
DN 70	DN 80	110	0,5	0174.12.46	36,20	6B
DN 70	DN 100	140	0,9	0174.12.47	41,90	6B
DN 70	DN 125	160	1,3	0174.12.49	69,70	6B
DN 80	DN 100	140	1,3	0174.12.48	72,00	6B
DN 100	DN 125	160	1,6	0174.12.50	74,60	6B
DN 100	DN 150	170	2,0	0174.12.51	90,30	6B
DN 100	DN 200	250	2,0	0174.75.51	223,10	6B
DN 125	DN 150	150	2,2	0174.12.52	181,10	6B
DN 125	DN 200	255	4,0	0174.12.53	189,40	6B
DN 150	DN 200	235	4,3	0174.12.54	189,30	6B
DN 200	DN 250	280	8,2	0174.12.56	382,70	6B

Preise exkl. MwSt. gültig ab 01.01.2025 | Es gelten unsere aktuellen allgemeinen Geschäftsbedingungen.

Übergangsstücke - Konzentrisch, mit verlängertem Spitzende und Steckmuffe 1A

- Gemäß EN 1123
- Stahl verzinkt
- Mit zusätzlicher Innenbeschichtung
- Dichtelement bitte separat bestellen - siehe Seite 349
- Muffenmaß (m) - siehe Seite 325

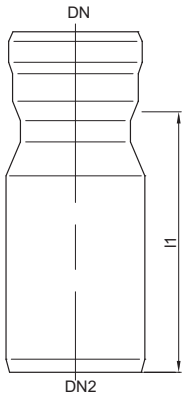

Nennweite		Abmessungen	Gewicht	Artikel-Nr.	Preis	RG
DN	DN2	l1				
		[mm]	[kg]		[EUR]	
DN 40	DN 50	100	0,4	0174.13.06	18,20	6B
DN 50	DN 70	130	0,5	0174.13.08	26,30	6B
DN 70	DN 80	135	1,0	0174.13.09	39,30	6B
DN 70	DN 100	155	1,0	0174.13.10	43,80	6B
DN 80	DN 100	155	1,0	0174.13.11	48,20	6B
DN 100	DN 125	190	2,4	0174.13.12	81,20	6B
DN 125	DN 150	170	2,5	0174.13.13	102,10	6B
DN 150	DN 200	255	4,5	0174.13.14	204,00	6B

Preise exkl. MwSt. gültig ab 01.01.2025 | Es gelten unsere aktuellen allgemeinen Geschäftsbedingungen.

Optimierungsstücke mit Steckmuffe 1A

- Gemäß EN 1123
- Stahl verzinkt
- Mit zusätzlicher Innenbeschichtung
- Dichtelement bitte separat bestellen - siehe Seite 349
- Muffenmaß (m) - siehe Seite 325

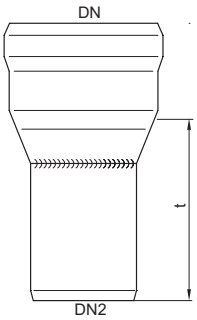

Nennweite		Abmessungen		Gewicht	Artikel-Nr.	Preis	RG
DN	DN2	t [mm]	Beschreibung	[kg]		[EUR]	
DN 50	DN 40	72	■ Reduzierung von DN 50 auf DN 40 ■ Länge: 72 mm	0,2	0174.12.68	19,70	6B
DN 70	DN 40	95	■ Aus verzinktem Stahl ■ Reduzierung von DN 70 auf DN 40 ■ Länge: 95 mm	0,4	0174.12.69	48,40	6B
DN 70	DN 50	105	■ Reduzierung von DN 70 auf DN 50 ■ Länge: 105 mm	0,5	0174.12.70	47,60	6B
DN 80	DN 50	125	■ Reduzierung von DN 80 auf DN 50 ■ Länge: 125 mm	0,6	0174.12.71	48,30	6B
DN 80	DN 70	120	■ Reduzierung von DN 80 auf DN 70 ■ Länge: 120 mm	0,6	0174.12.72	48,90	6B
DN 100	DN 70	130	■ Reduzierung von DN 100 auf DN 70 ■ Länge: 130 mm	0,8	0174.12.73	79,30	6B
DN 100	DN 80	130	■ Reduzierung von DN 100 auf DN 80 ■ Länge: 130 mm	1,0	0174.12.74	81,80	6B
DN 125	DN 100	160	■ Reduzierung von DN 125 auf DN 100 ■ Länge: 160 mm	1,6	0174.12.75	105,60	6B
DN 150	DN 125	220	■ Reduzierung von DN 150 auf DN 125 ■ Länge: 220 mm	1,6	0174.12.76	111,30	6B
DN 200	DN 150	215	■ Reduzierung von DN 200 auf DN 150 ■ Länge: 215 mm	4,5	0174.12.77	215,10	6B

Preise exkl. MwSt. gültig ab 01.01.2025 | Es gelten unsere aktuellen allgemeinen Geschäftsbedingungen.

Übergangsstücke - Exzentrisch mit Steckmuffe 1A

- Gemäß EN 1123
- Stahl verzinkt
- Mit zusätzlicher Innenbeschichtung
- Dichtelement bitte separat bestellen - siehe Seite 349
- Muffenmaß (m) - siehe Seite 325

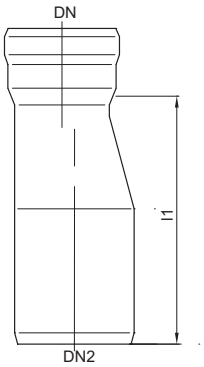

Nennweite		Abmessungen	Gewicht	Artikel-Nr.	Preis	RG
DN	DN2	l1				
		[mm]	[kg]		[EUR]	
DN 40	DN 50	110	0,3	0174.12.57	19,40	6B
DN 40	DN 70	115	0,4	0174.12.58	56,30	6B
DN 50	DN 70	140	0,5	0174.12.59	44,30	6B
DN 50	DN 100	157	0,9	0174.12.61	93,10	6B
DN 70	DN 80	135	0,7	0174.12.60	97,30	6B
DN 70	DN 100	160	1,1	0174.12.62	109,20	6B
DN 80	DN 100	165	1,6	0174.12.63	114,10	6B
DN 100	DN 125	182	1,9	0174.12.64	127,80	6B
DN 100	DN 150	194	2,6	0174.12.65	181,80	6B
DN 125	DN 150	210	2,7	0174.12.66	225,10	6B
DN 150	DN 200	272	5,2	0174.12.67	336,60	6B

Preise exkl. MwSt. gültig ab 01.01.2025 | Es gelten unsere aktuellen allgemeinen Geschäftsbedingungen.

Muffenstücke – mit 2 Steckmuffen 1A

- Gemäß EN 1123
- Stahl verzinkt
- Mit zusätzlicher Innenbeschichtung
- Dichtelement bitte separat bestellen - siehe Seite 349
- Muffenmaß (m) - siehe Seite 325

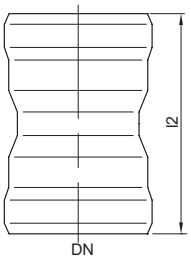

Nennweite	Abmessungen	Gewicht	Artikel-Nr.	Preis	RG
	l2				
	[mm]	[kg]		[EUR]	
DN 40	76	0,1	0174.14.47	8,40	6B
DN 50	94	0,2	0174.14.48	10,00	6B
DN 70	135	0,4	0174.14.49	16,10	6B
DN 80	150	0,6	0174.14.50	23,80	6B
DN 100	180	1,0	0174.14.51	31,90	6B
DN 125	190	1,6	0174.14.52	56,30	6B
DN 150	200	2,1	0174.14.53	70,50	6B
DN 200	290	5,7	0174.14.54	135,60	6B

Preise exkl. MwSt. gültig ab 01.01.2025 | Es gelten unsere aktuellen allgemeinen Geschäftsbedingungen.

Einschiebemuffe mit Langmuffe 2A

- Gemäß EN 1123
- Stahl verzinkt
- Mit zusätzlicher Innenbeschichtung
- Dichtelement bitte separat bestellen - siehe Seite 349
- Muffenmaß (m) - siehe Seite 325

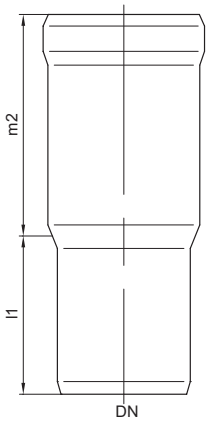

Nennweite	Abmessungen		Gewicht	Artikel-Nr.	Preis	RG
DN	l1	m2				
	[mm]	[mm]	[kg]		[EUR]	
DN 40	50	70	0,2	0174.14.55	11,60	6B
DN 50	60	90	0,3	0174.14.56	12,90	6B
DN 70	70	120	0,6	0174.14.57	19,50	6B
DN 80	75	135	0,8	0174.14.58	30,30	6B
DN 100	90	150	1,2	0174.14.59	37,00	6B
DN 125	100	160	2,2	0174.14.60	63,20	6B

Preise exkl. MwSt. gültig ab 01.01.2025 | Es gelten unsere aktuellen allgemeinen Geschäftsbedingungen.

Anschlussstücke von SML an GM-X, muffenlos

- Gemäß EN 1123
- Stahl verzinkt
- Mit zusätzlicher Innenbeschichtung
- Dichtelement bitte separat bestellen - siehe Seite 349
- Muffenmaß (m) - siehe Seite 325

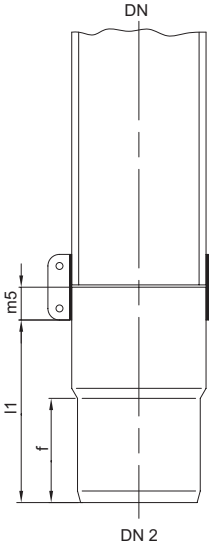

Nennweite		Abmessungen			Gewicht	Artikel-Nr.	Preis	RG
Nennweite an GM-X	Nennweite von SML-Steinzeug	f	l1	m5				
DN2	DN	[mm]	[mm]	[mm]	[kg]		[EUR]	
DN 50	DN 50	45	70,5	22,5	0,2	0174.14.25	33,10	6B
DN 70	DN 70	60	85,5	22,5	0,4	0174.14.26	37,10	6B
DN 100	DN 100	75	107,5	25,5	0,8	0174.14.27	41,40	6B

Preise exkl. MwSt. gültig ab 01.01.2025 | Es gelten unsere aktuellen allgemeinen Geschäftsbedingungen.

Anschlussstücke von GM-X an SML mit Muffe 1A

- Gemäß EN 1123
- Stahl verzinkt
- Mit zusätzlicher Innenbeschichtung
- Dichtelement bitte separat bestellen - siehe Seite 349
- Muffenmaß (m) - siehe Seite 325

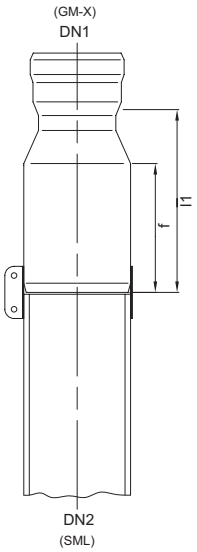

Nennweite		Abmessungen		Gewicht	Artikel-Nr.	Preis	RG
Nennweite an GM-X	Nennweite an SML-Steinzeug	f	l1				
DN1	DN2	[mm]	[mm]	[kg]		[EUR]	
DN 50	DN 50	70	95	0,3	0174.12.80	27,30	6B
DN 70	DN 70	75	105	0,5	0174.12.82	33,70	6B
DN 70	DN 80	75	105	0,7	0174.76.76	38,40	6B
DN 70	DN 100	80	120	0,9	0174.12.85	41,90	6B
DN 80	DN 80	57	74	0,8	0174.12.83	50,00	6B
DN 100	DN 100	80	110	1,0	0174.12.86	73,30	6B
DN 200	DN 200	140	170	5,2	0174.12.91	168,00	6B

Preise exkl. MwSt. gültig ab 01.01.2025 | Es gelten unsere aktuellen allgemeinen Geschäftsbedingungen.

Anschlussstücke von GM-X an Kunststoff-Muffenrohr mit Muffe 1A

- Gemäß EN 1123
- Stahl verzinkt
- Mit zusätzlicher Innenbeschichtung
- Dichtelement bitte separat bestellen - siehe Seite 349
- Muffenmaß (m) - siehe Seite 325

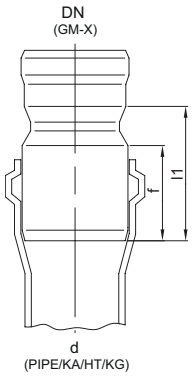

Nennweite		Abmessungen		Gewicht	Artikel-Nr.	Preis	RG
Nennweite an GM-X	Nennweite an Pipe/KA/HT/KG	f	l1				
DN	d	[mm]	[mm]	[kg]		[EUR]	
DN 40	50 mm	45	60	0,2	0174.12.92	20,90	6B
DN 50	50 mm	45	60	0,2	0174.12.93	26,30	6B
DN 70	75 mm	60	95	0,5	0174.12.95	32,30	6B
DN 70	110 mm	80	120	0,8	0174.12.96	60,60	6B
DN 80	110 mm	80	115	1,3	0174.12.97	62,10	6B
DN 100	110 mm	80	110	1,0	0174.86.84	64,30	6B
DN 125	125 mm	85	130	1,7	0174.13.00	68,10	6B
DN 200	200 mm	110	150	6,5	0174.13.03	168,10	6B

Preise exkl. MwSt. gültig ab 01.01.2025 | Es gelten unsere aktuellen allgemeinen Geschäftsbedingungen.

Anschlussstücke von PIPE/Kunststoff mit Spitzende an GM-X mit Muffe 1A

- Gemäß EN 1123
- Stahl verzinkt
- Mit zusätzlicher Innenbeschichtung
- Dichtelement bitte separat bestellen - siehe Seite 349
- Muffenmaß (m) - siehe Seite 325

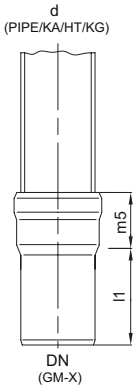

Nennweite		Abmessungen		Gewicht	Artikel-Nr.	Preis	RG
Nennweite an GM-X	Nennweite an Pipe/KA/HT/KG	l1	m5				
DN	d	[mm]	[mm]	[kg]		[EUR]	
DN 70	75 mm	95	50	0,5	0174.76.97	46,20	6B
DN 100	110 mm	110	57	1,0	0174.76.98	63,20	6B

Für DN 70 Standarddichtung 0174.14.69 verwenden.
Für DN 100 Spezialdichtung 0174.14.72 verwenden.

Preise exkl. MwSt. gültig ab 01.01.2025 | Es gelten unsere aktuellen allgemeinen Geschäftsbedingungen.

Reinigungsrohr mit runder Reinigungsöffnung mit Muffe 1A

- Gemäß EN 1123
- Stahl verzinkt
- Mit zusätzlicher Innenbeschichtung
- Dichtelement bitte separat bestellen - siehe Seite 349
- Muffenmaß (m) - siehe Seite 325

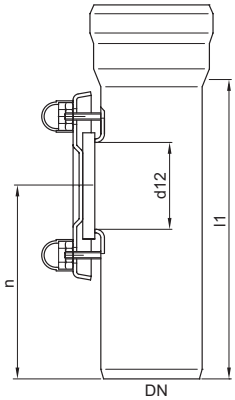

Nennweite	Abmessungen			Gewicht	Artikel-Nr.	Preis	RG
DN	d12	l1	n				
	[mm]	[mm]	[mm]	[kg]		[EUR]	
DN 40	36	125	80	0,3	0174.14.33	34,60	6B
DN 50	45	150	95	0,5	0174.14.34	38,20	6B
DN 70	61	200	125	0,9	0174.14.35	56,30	6B
DN 80	75	210	135	1,0	0174.14.36	86,30	6B
DN 100	95	265	165	2,1	0174.14.37	93,40	6B
DN 125	128	290	180	3,6	0174.14.38	152,50	6B
DN 150	128	320	190	4,7	0174.14.39	187,00	6B
DN 200	128	420	260	10,2	0174.14.40	367,30	6B

Preise exkl. MwSt. gültig ab 01.01.2025 | Es gelten unsere aktuellen allgemeinen Geschäftsbedingungen.

Verschlussstopfen aus Stahl

- Gemäß EN 1123
- Stahl verzinkt

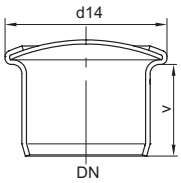

Nennweite	Abmessungen		Gewicht	Artikel-Nr.	Preis	RG
DN	d14	v				
	[mm]	[mm]	[kg]		[EUR]	
DN 40	53	30	0,1	0174.44.78	10,00	6B
DN 50	68	38	0,1	0174.44.79	11,60	6B
DN 70	90	55	0,3	0174.44.80	15,20	6B
DN 80	110	60	0,4	0174.44.81	33,10	6B
DN 100	117	65	0,5	0174.44.82	52,00	6B
DN 125	157	75	1,0	0174.44.83	77,30	6B
DN 150	190	75	1,4	0174.44.84	100,20	6B

Preise exkl. MwSt. gültig ab 01.01.2025 | Es gelten unsere aktuellen allgemeinen Geschäftsbedingungen.

Verschlussstopfen aus Stahl mit verlängertem Spitzende

- Baustoffklasse A1
  - Nicht brennbar
- Gemäß EN 1123
- Stahl verzinkt

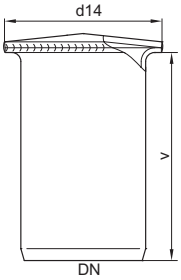

Nennweite	Abmessungen		Gewicht	Artikel-Nr.	Preis	RG
DN	d14	v				
	[mm]	[mm]	[kg]		[EUR]	
DN 40	53	70	0,2	0174.45.32	12,90	6B
DN 50	68	85	0,2	0174.45.33	14,10	6B
DN 70	90	100	0,4	0174.45.34	17,30	6B
DN 80	110	105	0,6	0174.45.35	39,10	6B
DN 100	117	120	0,8	0174.45.36	60,50	6B
DN 125	157	125	1,5	0174.45.37	93,50	6B
DN 150	190	125	1,9	0174.45.38	118,50	6B

Preise exkl. MwSt. gültig ab 01.01.2025 | Es gelten unsere aktuellen allgemeinen Geschäftsbedingungen.

GM-X Dichtelemente

- Dichtelemente für GM–X Rohre und Rohrübergänge

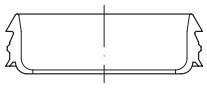

Nennweite	Passend für	Artikel-Nr.	Preis [EUR]	RG
Standarddichtungen für GM-X und GM-X Verbundrohre				
DN 40	■ Für GM-X Rohre	0174.14.67	2,50	6B
DN 50	■ Für GM-X Rohre	0174.14.68	3,30	6B
DN 70	■ Für GM-X Rohre	0174.14.69	5,70	6B
DN 80	■ Für GM-X Rohre	0174.14.70	6,60	6B
DN 100	■ Für GM-X Rohre	0174.14.71	7,10	6B
DN 125	■ Für GM-X Rohre	0174.14.73	8,90	6B
DN 150	■ Für GM-X Rohre	0174.14.74	12,80	6B
DN 200	■ Für GM-X Rohre	0174.14.75	34,90	6B
Übergangsdichtungen für GM-X und GM-X Verbundrohre				
DN 40	■ Für Übergang auf Rohr 32 mm	0174.14.83	6,00	6B
DN 50	■ Für Übergang auf Rohr 32 mm	0174.14.84	9,30	6B
DN 40	■ Für Übergang auf Rohr 38 mm und Kunststoffsiphon 40 mm	0174.14.85	5,10	6B
DN 50	■ Für Übergang auf Rohr 38 mm und Kunststoffsiphon 40 mm	0174.14.86	6,00	6B
DN 50	■ Für Übergang auf Rohr 48 mm und Kunststoffsiphon 50 mm	0174.14.87	6,70	6B
DN 100	■ Für Übergang von KA-Muffe DN 100 auf GM-X Rohr DN 100	0174.14.80	29,70	6B
DN 80	■ Für Übergang von GM-X Muffe DN 80 auf KA-Rohr DN 80	0174.14.82	19,60	6B
DN 100	■ Für Übergang von Pipe/Kunststoff (KA/HT/KG) 110 mm an GM-X DN 100	0174.14.72	25,10	6B
DN 125	■ Für Übergang von GM-X Muffe DN 125 auf KA-Rohr 125 mm	0174.14.81	42,80	6B

Preise exkl. MwSt. gültig ab 01.01.2025 | Es gelten unsere aktuellen allgemeinen Geschäftsbedingungen.

Zubehör

2

	Bezeichnung	Passend für	Beschreibung	Artikel-Nr.	Preis [EUR]	RG
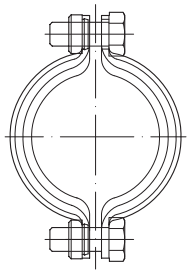	Sicherungsschelle ohne Ausklinkung	■ GM-X Abflussrohr ■ GM-X Befüll- und Entlüftungsleitung für Heizöltanks	■ Sicherung gegen axialen Schub			
		□ DN 40	□ Gewicht: 0,2 kg	0174.44.97	15,40	6B
		□ DN 50	□ Gewicht: 0,6 kg	0174.44.98	16,80	6B
		□ DN 70	□ Gewicht: 0,5 kg	0174.44.99	30,30	6B
		□ DN 80	□ Gewicht: 0,6 kg	0174.45.00	40,40	6B
		□ DN 100	□ Gewicht: 1 kg	0174.45.01	41,90	6B
		□ DN 125	□ Gewicht: 1,3 kg	0174.45.02	50,50	6B
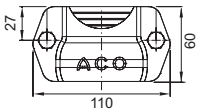	Sicherungsschelle mit Ausklinkung	■ GM-X Abflussrohr	■ Mit Ausklinkung für Verbindung Rohr/Abzweig			
		□ DN 40	□ Gewicht: 0,2 kg	0174.45.03	18,00	6B
		□ DN 50	□ Gewicht: 0,3 kg	0174.45.04	19,40	6B
		□ DN 70	□ Gewicht: 0,4 kg	0174.45.05	34,60	6B
		□ DN 80	□ Gewicht: 0,5 kg	0174.45.06	40,40	6B
		□ DN 100	□ Gewicht: 0,9 kg	0174.45.07	41,90	6B
		□ DN 125	□ Gewicht: 1,2 kg	0174.45.08	60,10	6B
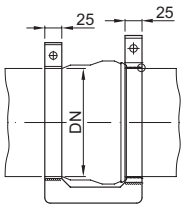	Sicherungsbügel	■ GM-X Abflussrohr	■ Sicherung gegen axialen Schub			
		■ DN 150	■ Gewicht: 1,8 kg	0174.45.09	106,40	6B
		■ DN 200	■ Gewicht: 2,5 kg	0174.45.10	157,60	6B
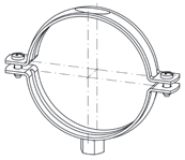	Rohrschelle	■ GM-X Abflussrohr	■ Für Gewindestift oder Stockschraube ■ Ohne Schalldämmeinlage			
		□ DN 40 □ Gewinde: M 8	□ Gewicht: 0,1 kg	0174.45.79	9,20	6B
		□ DN 50 □ Gewinde: M 8	□ Gewicht: 0,1 kg	0174.45.80	9,30	6B
		□ DN 70 □ Gewinde: M 8	□ Gewicht: 0,1 kg	0174.45.81	11,30	6B
		□ DN 80 □ Gewinde: M 10	□ Gewicht: 0,2 kg	0174.45.82	14,40	6B
		□ DN 100 □ Gewinde: M 10	□ Gewicht: 0,1 kg	0174.45.83	14,80	6B
		□ DN 125 □ Gewinde: M 12	□ Gewicht: 0,2 kg	0174.45.84	16,70	6B
		□ DN 150 □ Gewinde: M 12	□ Gewicht: 0,3 kg	0174.45.85	23,40	6B
		□ DN 200 □ Gewinde: M 12	□ Gewicht: 0,4 kg	0174.45.86	21,50	6B

Preise exkl. MwSt. gültig ab 01.01.2025 | Es gelten unsere aktuellen allgemeinen Geschäftsbedingungen.

	Bezeichnung	Passend für	Beschreibung	Artikel-Nr.	Preis [EUR]	RG
	Rohrschelle	■ GM-X Abflussrohr	■ Für Gewindestift oder Stockschraube ■ Mit Schalldämmeinlage			
		□ DN 40 □ Gewinde: M 8	□ Gewicht: 0,1 kg	0174.46.09	15,20	6B
		□ DN 50 □ Gewinde: M 8	□ Gewicht: 0,1 kg	0174.46.10	15,90	6B
		□ DN 70 □ Gewinde: M 8	□ Gewicht: 0,2 kg	0174.46.11	19,70	6B
		□ DN 80 □ Gewinde: M 10	□ Gewicht: 0,2 kg	0174.46.12	24,60	6B
		□ DN 100 □ Gewinde: M 10	□ Gewicht: 0,2 kg	0174.46.13	27,00	6B
		□ DN 125 □ Gewinde: M 12	□ Gewicht: 0,7 kg	0174.46.14	31,60	6B
		□ DN 150 □ Gewinde: M 12	□ Gewicht: 0,5 kg	0174.46.15	34,50	6B
		□ DN 200 □ Gewinde: M 12	□ Gewicht: 0,7 kg	0174.46.16	39,10	6B
	GM-X Gleitmittel	■ GM-X Abflussrohr ■ GM-X Verbundrohr	■ Doseninhalt: 1 kg ■ Gewicht: 1,1 kg	0174.14.98	20,50	6B

Preise exkl. MwSt. gültig ab 01.01.2025 | Es gelten unsere aktuellen allgemeinen Geschäftsbedingungen.